

LAS RELACIONES COMERCIALES MEXICO-CENTROAMERICA EN EL MARCO DE LOS ACUERDOS DE TUXTLA

-MARZO DE 2004-

I. ANTECEDENTES

A. LOS ACUERDOS DE ALCANCE PARCIAL MEXICO-CENTROAMERICA

En la época previa a la vigencia de los Tratados de Libre Comercio con México, y dentro del marco de ALADI, los países centroamericanos suscribieron con dicho país, en forma bilateral, Acuerdos de Alcance Parcial (AAP), que posibilitaron mantener ciertos niveles de exportaciones hacia México, aun cuando se realizaron en magnitudes absolutas poco significativas. Como es conocido, en estos instrumentos de comercio se destaca la característica de que el trato preferencial de acceso al mercado mexicano es en una sola vía, es decir, sin que los países de la región estén obligados a conceder reciprocidad.

El régimen comercial consistía en preferencias con relación al arancel vigente en México, pudiendo llegar en algunos casos al libre comercio y en el cumplimiento del régimen de origen establecido. No obstante, muchas de las líneas arancelarias estaban sujetas a restricciones tales como:

- ? Permiso de importación;
- ? Nivel de Consulta: que consiste en que las partes analizarán y solucionarán los casos en que se detecten posibles problemas por las importaciones con preferencia arancelaria; y
- ? Muchas de las fracciones presentan restricciones, en el sentido que el país beneficiario únicamente puede exportar el producto especificado sujeto a cupos anuales en valor.

Desde sus inicios, estos acuerdos se renovaron cada año y en los últimos tiempos de su vigencia por seis meses. En alguna medida este mecanismo ha contribuido a mantener, y en algunos casos, aumentar las exportaciones de los países centroamericanos hacia México. Sin embargo, los Acuerdos de Alcance Parcial adolecen de algunas deficiencias. Entre éstas se encuentran las siguientes:

- ? Muchos de los productos quedaron sujetos a restricciones no arancelarias;
- ? Las preferencias otorgadas no eliminaron totalmente el pago de impuestos;
- ? Muchos de los productos de gran interés para Centroamérica no estaban incluidos en dichos acuerdos.
- ? La cobertura de los acuerdos no incluía el universo arancelario de mercancías, sino más bien un número limitado de productos de interés para México.

Todo lo anterior provocó además problemas en la resolución de conflictos derivados de su aplicación, debido a que no existía un mecanismo de solución de diferencias comerciales, ni reglas comerciales claras, en virtud de su naturaleza unilateral.

B. EL MECANISMO DE DIALOGO Y CONCERTACIÓN DE TUXTLA

Este mecanismo fue instituido en la Cumbre de Presidentes de Centroamérica y México celebrada en la Ciudad de Tuxtla, Gutiérrez, México el 11 de enero de 1991, ocasión en la cual se suscribieron la Declaración y Acta de Tuxtla, que recoge como tema central el compromiso de implementar un Programa de Complementación Económica entre las Partes que comprendiera los siguientes programas:

- ? Programa de Liberación Comercial
- ? Programa de Cooperación Financiera
- ? Programa para el Desarrollo de la Oferta Exportable de Centroamérica
- ? Programa de Cooperación en el Sector Primario
- ? Programa para el Abastecimiento Energético
- ? Programa de Fomento de las Inversiones
- ? Programa de Capacitación y Cooperación Técnica

De esta I Cumbre a la fecha se han celebrado dentro de este Mecanismo otras cinco Cumbres Presidenciales, de la siguiente manera:

- ? II Cumbre Presidencial, celebrada en la Ciudad de San José, Costa Rica el 15 de febrero de 1996, en la cual se incorporan al Mecanismo de Dialogo y Concertación de Tuxtla, las Repúblicas de Belice y Panamá. En esta ocasión se llega a

importante acuerdos en el ámbito Económico, Comercial y Financiero; en el ámbito de Cooperación Regional y en el ámbito Político. Se destaca el compromiso de negociar, una vez concluidos los tratados de libre comercio, su convergencia para llegar a un solo tratado entre Centroamérica y México.

- ? III Cumbre Presidencial, celebrada en la Ciudad de San Salvador, El Salvador el 17 de julio de 1998, con resultados en los tres ámbitos señalados anteriormente.
- ? IV Cumbre Presidencial, celebrada en la Ciudad de Guatemala, Guatemala el 25 de agosto de 2000.
- ? Cumbre Presidencial extraordinaria, celebrada en la Ciudad de San Salvador, El Salvador el 15 de junio de 2001, en la cual se pone en marcha el Plan Puebla Panamá (PPP), como instrumento impulsor del desarrollo y la integración regionales.
- ? V Cumbre Presidencial, celebrada en la ciudad de Mérida, Yucatán, México el 27 de junio de 2002, en donde se incorpora a los resultados los acuerdos en el ámbito del Plan Puebla Panamá.

Dentro de los resultados más importantes del Mecanismo de Dialogo y Concertación de Tuxtla, se pueden destacar los siguientes:

- ? Incorporación al Mecanismo de Dialogo y Concertación de los países de Belice y Panamá.
- ? La suscripción de los Tratados de Libre Comercio entre México y los países centroamericanos.
- ? La incorporación al Mecanismo del Plan Puebla Panamá, como instrumento impulsor del desarrollo y la integración regionales.
- ? Otros avances en los ámbitos: Económico, Comercial y Financiero; Cooperación Técnica y en el ámbito político.

Por otro lado, se puede señalar que dentro de los objetivos no logrados, se encuentra la falta de implementación de los otros seis temas que comprendía el Acuerdo de Complementación Económica.

II. LAS RELACIONES COMERCIALES BILATERALES CENTROAMERICA-MEXICO

Conforme a la cifras de la Dirección General de Informática de la SIECA (Cuadro No. 1 del Anexo), el intercambio de mercancías entre Centroamérica y México alcanzó para el año 2002 un valor de 1,794.9 millones dólares, de los cuales 1,537.0 millones de dólares (85.6% del intercambio), lo constituyen las importaciones centroamericanas del mercado mexicano y apenas 257.9 millones de dólares las exportaciones centroamericanas a ese mercado, lo que determina una balanza comercial deficitaria para la región centroamericana de 1,279.1 millones de dólares para el año 2002.

Del total de las importaciones los países centroamericanos participaron de la siguiente manera: Guatemala con el 38.2%, Costa Rica 24.0%; El Salvador 19.1%, Honduras 12.1% y Nicaragua con el 6.6%. Por el lado de las exportaciones los países que mas vendieron fueron: Costa Rica con el 44.1%; Guatemala 29.6%; El Salvador 12.4%; Nicaragua 9.5% y Honduras con el 4.4

El comportamiento del comercio entre estas dos regiones muestra que el valor del intercambio de mercancías ha experimentado un gran dinamismo en el período de 1991 al 2002, al pasar de 491.8 millones de dólares en 1991 a 1,794.9 millones de dólares para el 2002 (Cuadro No.2 del Anexo), lo que representa un crecimiento en el período del 265% y en donde las exportaciones centroamericanas crecieron en un 153%, con una tasa promedio anual del 52.5% y la importaciones en un 294%, con una tasa promedio anual del 69.7%.

En lo que respecta a la estructura del intercambio comercial bilateral, las exportaciones centroamericanas al mercado mexicano (Cuadros No. 4,5,6,7 y 8 del Anexo), están integradas básicamente de materias primas con un bajo contenido de valor agregado, tales como: Aceite de palma; Látex de caucho natural; Cueros y pieles en bruto de bovino; Maquinas y aparatos para panadería y pastelería; Animales vivos de la especie bovina; Partes y accesorios para computadora; Neumáticos; Caucho técnicamente especificado, entre otros.

Por el lado de las importaciones (Cuadros No. 9,10,11,12 y 13 del Anexo), su estructura se conforma de mercancías con un alto grado de valor agregado, donde sobresalen: Productos farmacéuticos; Aceites crudos de petróleo; Preparaciones alimenticias; Depósitos, barriles, botes, de aluminio; Aparatos receptores de televisión a colores; Gas de petróleo; Tapones, tapas y demás dispositivos de cierre de plástico; Libros, folletos e impresos; preparaciones para la alimentación infantil, entre otros.

Como es sabido, las relaciones comerciales se desarrollan en la actualidad en el marco de los tratados de libre comercio suscritos por los países de Centroamérica con México, los cuales muestran el siguiente comportamiento:

- ? Tratado de Libre Comercio Costa Rica - México: Costa Rica fue el primer país de la región que negoció un Tratado de Libre Comercio con este país. Este Tratado fue ratificado por ambos países, entrando en vigor el 1 de enero de 1995.

Para el año 1994 (un año antes de entrada en vigencia del tratado), el comercio bilateral alcanzaba la cifra de 158.9 millones de dólares, de los cuales 136.8 millones (86.1%) se generaban como producto de las importaciones de mercancías originarias de

México y 22.1 millones (13.9%), lo constituían las exportaciones costarricenses al mercado mexicano, determinando un déficit comercial para Costa Rica de 114.7 millones de dólares.

En el año 2002 el comercio bilateral alcanzó la suma de 481.9 millones de dólares, lo que representa un crecimiento del 203% para el período 1994-2002. Del total del comercio bilateral para el año 2002, las importaciones de mercancías alcanzaron los 368.0 millones de dólares (76.4%), mientras que las exportaciones se situaron en los 113.8 millones de dólares (23.6%), lo que hace que en el período 1994 a 2002, las importaciones crecieran en un 169% y las exportaciones en un 415%. No obstante el dinamismo mostrado por las exportaciones de Costa Rica al mercado mexicano, el déficit comercial para el 2002 alcanzó los 254.2 millones de dólares.

Un dato importante lo constituye la diversificación de las mercancías costarricenses al mercado mexicano, pues en el año 1994 las principales exportaciones eran productos, tales como: Aceite de palma; Carnes; Tejidos; Medicamentos y Confección, mientras que para el 2002 las exportaciones principales fueron: Maquinas y aparatos para panadería y pastelería; Manufacturas de aluminio; Partes y accesorios para computadoras; Aceite de palma; Muebles; y, Secadoras para el cabello.

Por otro lado, es importante hacer ver que las importaciones de Costa Rica bajo acuerdos comerciales (México, Chile, República Dominicana, Canadá y Centroamérica), alcanzo en el año 2002 los 849.7 millones de dólares, de los cuales México contribuyó con 369.0 millones de dólares (43.4%), mientras que Centroamérica aportó 350.6 millones de dólares (41.2%). Dentro de los países con los que Costa Rica ha suscrito acuerdos comerciales, México a partir de 1996 se ha convertido en el principal proveedor de Costa Rica, desplazando de esta a los países centroamericanos que históricamente ocupaban esta posición.

? Tratado de Libre Comercio Nicaragua - México: Nicaragua fue el segundo país que negoció un TLC con México, por lo que el 18 de diciembre de 1997 suscribieron un Tratado de Libre Comercio, que entró en vigor el 1 de julio de 1998.

Para el año 1997 (un año antes de entrada en vigencia del tratado), el comercio bilateral alcanzaba la cifra de 95.7 millones de dólares, de los cuales 83.1 millones (86.8%) se generaban como producto de las importaciones de mercancías originarias de México y 12.6 millones (13.2%), lo constituían las exportaciones nicaragüenses al mercado mexicano, determinando un déficit comercial para Nicaragua de 70.5 millones de dólares.

En el año 2002 el comercio bilateral alcanzó la suma de 126.7 millones de dólares, lo que representa un crecimiento del 32.4% para el período 1997-2002. Del total del comercio bilateral para el año 2002, las importaciones de mercancías alcanzaron los 102.1 millones de dólares (80.6%), mientras que las exportaciones se situaron en los 24.6 millones de dólares (19.4%), lo que hace que en el período 1994 a 2002, las importaciones crecieran en un 22.9% y las exportaciones en un 95.2%. No obstante el dinamismo mostrado por las exportaciones de Nicaragua al mercado mexicano, el déficit comercial para el 2002 alcanzó los 77.5 millones de dólares.

Contrario al caso de Costa Rica, las exportaciones de Nicaragua al mercado mexicano muestran casi la misma estructura para el períodos 1997 a 2002 en donde sobresalen productos, tales como: Cacahuates; Azúcar; Cueros y pieles; Alcohol etílico y Crustáceos y moluscos.

? Tratado de Libre Comercio El Salvador, Guatemala y Honduras - México: El 29 de junio de 2,000 en la ciudad de México, fue suscrito el Tratado entre estos tres países centroamericanos con México y desde el 15 de marzo de 2001 se encuentra vigente en México, El Salvador y Guatemala. En el caso de Honduras se encuentra vigente desde el 31 de marzo de 2001.

Para el año 1999 (un año antes de entrada en vigencia del tratado), el comercio bilateral entre México y EL Salvador alcanzaba la cifra de 278.3 millones de dólares, de los cuales 264.0 millones (94.9%) se generaban como producto de las importaciones de mercancías originarias de México y 14.3 millones (5.1%), lo constituían las exportaciones salvadoreñas al mercado mexicano, determinando un déficit comercial para El Salvador de 249.7 millones de dólares.

En el año 2002 el comercio bilateral El Salvador-México alcanzó la suma de 350.0 millones de dólares, lo que representa un crecimiento del 25.8% para el período 1999-2002. Del total del comercio bilateral para el año 2002, las importaciones de mercancías alcanzaron los 293.1 millones de dólares (83.7%), mientras que las exportaciones se situaron en los 31.9 millones de dólares (16.3%), lo que hace que en el período 1994 a 2002, las importaciones crecieran en un 11% y las exportaciones en un 123%. No obstante el dinamismo mostrado por las exportaciones de El Salvador al mercado mexicano, el déficit comercial para el 2002 alcanzó los 261.2 millones de dólares.

Por su parte, para el año de 1999 el comercio bilateral Guatemala-México, alcanzó los 597.2 millones de dólares, de los cuales 499.8 millones de dólares (83.7%) se generaron como producto de las importaciones de origen mexicano y 97.4 millones de dólares (16.3%) lo constituían las exportaciones guatemaltecas, determinando un déficit comercial para Guatemala de 402.4 millones de dólares.

En el año 2002, el comercio bilateral Guatemala-México alcanzó los 663.8 millones de dólares, lo que representa un crecimiento del 11.2% para el período 1999-2002, sin embargo, al contrario del resto de países, solamente las importaciones crecieron en un 17.5%, mientras que las exportaciones descendieron de 97.4 millones de dólares a 76.4 millones de dólares, determinando un déficit comercial de 511.0 millones de dólares.

Para el caso de Honduras, el comercio bilateral para 1999 alcanzó la cifra de 143.4 millones de dólares, de los cuales 141.0 son producto de las importaciones y solamente 2.4 millones de dólares se generaban por el lado de las exportaciones, para determinar un déficit comercial de 138.6 millones de dólares.

En el año 2002, el comercio bilateral Honduras - México, llegó a una cifra de 197.6 millones de dólares, lo que representa un crecimiento del 37.8% de 1999 a 2002, donde las importaciones crecieron a un 32.2% y las exportaciones en un 366.6%. Al igual que el resto de los países, Honduras presenta un déficit comercial con México de 175.1 millones de dólares para el año 2002.

No obstante el poco tiempo de vigencia del tratado, los tres países muestran alguna diversificación en sus exportaciones en el periodo 1999-2002, siendo Honduras el que presenta una menor variedad. Los principales productos exportados para el año 2002, por país fueron, para El Salvador: Láminas de plástico; Productos alimenticios; Textiles y confección; Lajas, palas, azadas; para el caso de Guatemala: Caucho; Aceite de palma; Llantas; Bombonas, botellas, frascos; Tapones y tapas. Honduras: Aceite de palma; Aceite de coco; Cueros y pieles y Colofonias.

ANEXOS
CUADRO No. 1 BALANZA DE COMERCIO C.A - MEXICO

-En miles de US\$-

PAISES										
	1991	1992	1993	1994	1995	1996	1997	1998	1999	(P) 2000
EXPORTACIONES DE CENTROAMERICA CON DESTINO A MEXICO										
Total Exportaciones	101,687	102,459	107,053	123,460	87,128	172,173	183,601	225,933	271,226	266,994
Costa Rica	15,202	17,590	28,705	22,098	16,451	62,266	73,094	81,649	142,189	104,418
El Salvador	8,113	10,115	16,324	21,185	8,558	12,566	17,898	17,290	14,337	13,128
Guatemala	61,946	58,745	47,619	67,168	44,618	79,984	77,025	105,335	97,390	120,183
Honduras	3,479	2,301	4,197	1,999	8,552	6,080	2,970	9,399	2,375	5,924
Nicaragua	12,947	13,708	10,208	11,010	8,949	11,277	12,614	12,260	14,935	23,342
IMPORTACIONES DE CENTROAMERICA PROVENIENTES DE MEXICO										
Total Importaciones	390,109	466,375	455,067	501,352	745,550	890,248	1,149,009	1,243,343	1,326,474	1,431,612
Costa Rica 1/	85,216	122,863	116,462	136,760	176,757	253,336	280,302	324,754	344,477	367,274
El Salvador	110,012	106,322	105,575	105,121	156,873	172,273	236,280	238,594	264,044	257,249
Guatemala	122,334	143,050	168,522	185,924	307,873	322,510	438,366	485,137	499,794	575,991
Honduras	58,442	66,474	35,817	46,071	72,488	87,113	111,007	124,801	140,986	144,596
Nicaragua	14,105	27,666	28,691	27,476	31,559	55,016	83,054	70,056	77,173	86,503
SALDO EN LA BALANZA COMERCIAL DE CENTROAMERICA CON MEXICO										
Saldo Balanza C. A. con México	-288,422	-363,916	-348,014	-377,892	-658,422	-718,075	-965,407	-1,017,410	-1,055,248	-1,164,619
Costa Rica	-70,014	-105,273	-87,757	-114,662	-160,306	-191,070	-207,208	-243,105	-202,288	-262,856
El Salvador	-101,899	-96,207	-89,251	-83,936	-148,315	-159,707	-218,382	-221,304	-249,707	-244,121
Guatemala	-60,388	-84,305	-120,903	-118,756	-263,255	-242,526	-361,341	-379,802	-402,405	-455,808
Honduras	-54,963	-64,173	-31,620	-44,072	-63,936	-81,032	-108,036	-115,402	-138,610	-138,673
Nicaragua	-1,158	-13,958	-18,483	-16,466	-22,610	-43,739	-70,440	-57,797	-62,238	-63,161

(P) = Cifras preliminares

- = Magnitud cero. 0 = Magnitud menor que la mitad de la unidad empleada. ... = Cifras No Disponibles. Actualizado a 02/03/2004

FUENTE: SIECA, Dirección General de Tecnologías de Información. Series Estadísticas Seleccionadas de Centroamérica Nos. 30, 31 y 32; Bolet base a información de los Bancos Centrales, Instituciones de Estadística y Ministerios de Econ

CUADRON No. 3				
TASAS DE CRECIMIENTO DEL COMERCIO CON MEXICO				
PAISES	AÑOS			
	1991/1994	1995/1998	1999/2002	1991/2002
EXPORTACIONES				
Total Exportaciones de	31.6%	144.4%	101.6%	52.5%
Costa Rica	13.3%	70.6%	-7.2%	20.1%
El Salvador	37.7%	26.4%	30.6%	13.3%
Guatemala	2.7%	33.2%	-7.8%	1.9%
Honduras	-16.9%	3.2%	67.9%	11.3%
Nicaragua	-5.3%	11.1%	18.1%	6.0%
IMPORTACIONES				
Total Importaciones Pr	47.8%	104.1%	30.8%	69.7%
Costa Rica	17.1%	22.5%	2.2%	14.2%
El Salvador	-1.5%	15.0%	3.5%	9.3%
Guatemala	15.0%	16.4%	5.5%	15.3%
Honduras	-7.6%	19.9%	9.7%	11.1%
Nicaragua	24.9%	30.4%	9.8%	19.7%

(P) = Cifras preliminares

- = Magnitud cero. 0 = Magnitud menor que la mitad de la unidad empleada. ... = Cifras No Disponibles. 02/03/2004

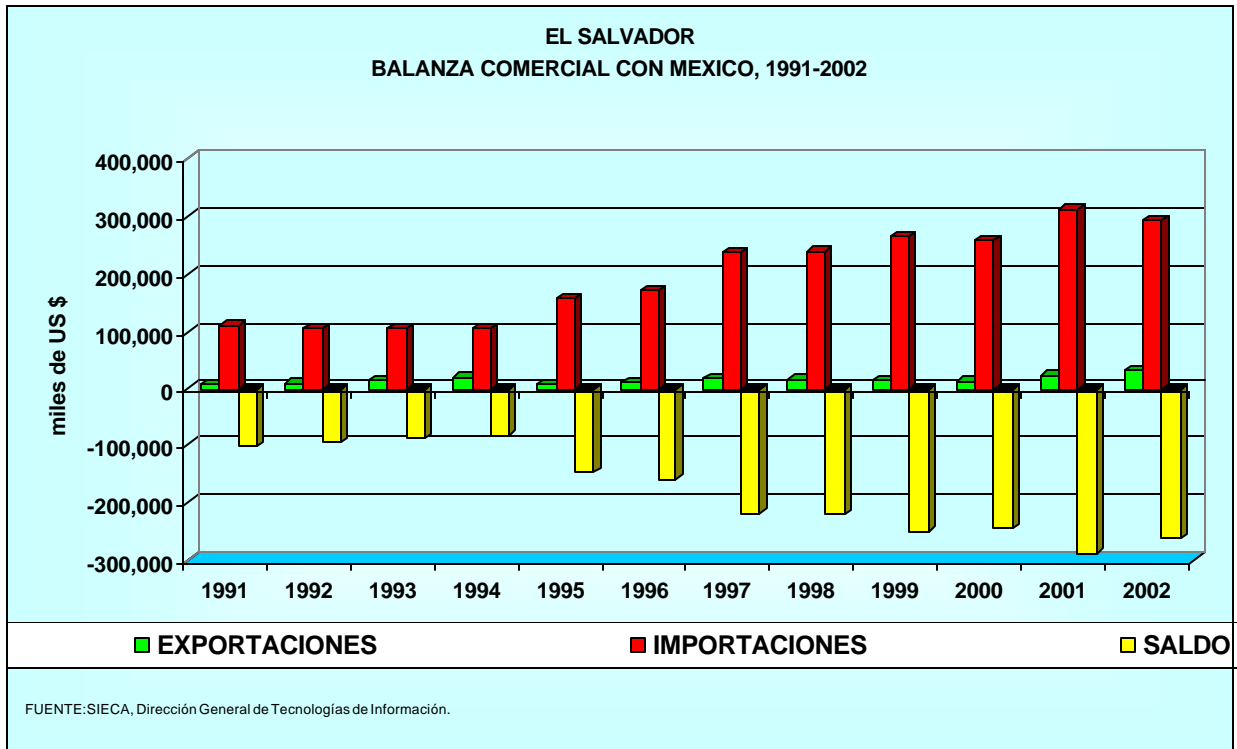
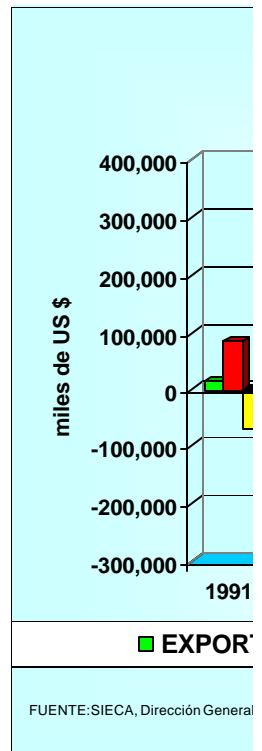
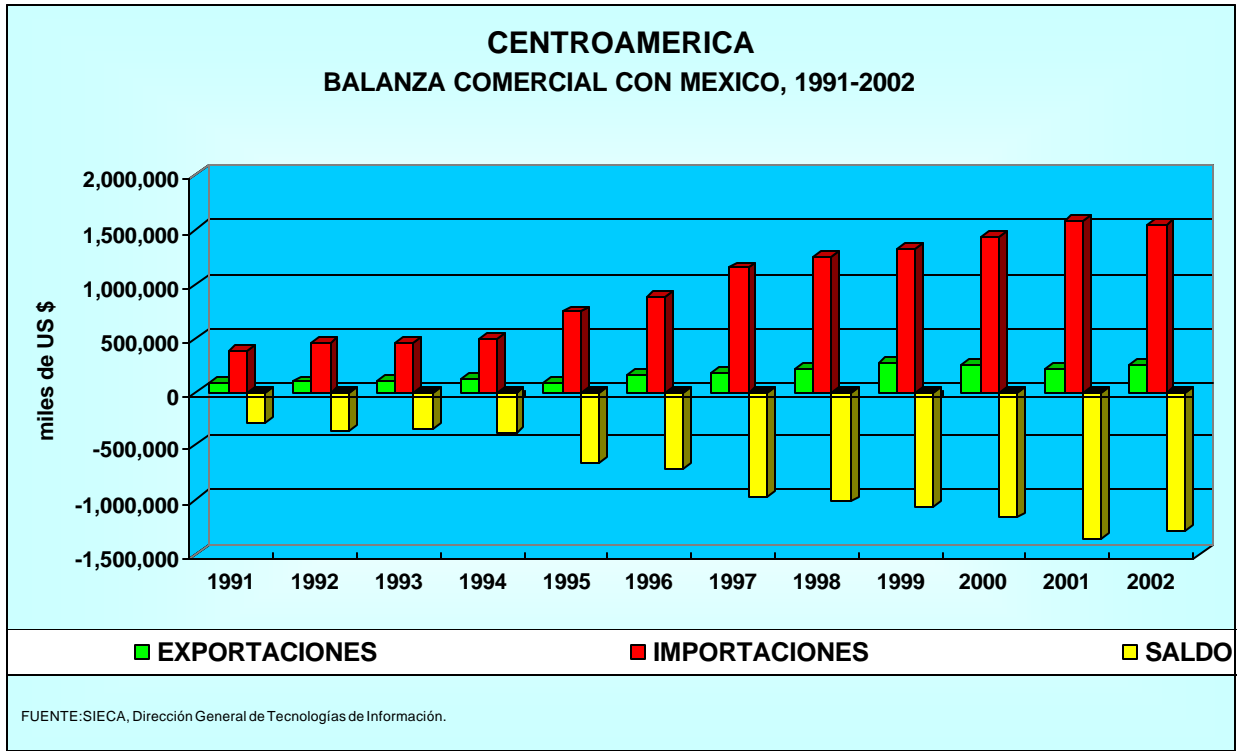
FUENTE: SIECA. En base a información de Bancos Centrales, Instituciones de Estadística y Ministerios de Economía.

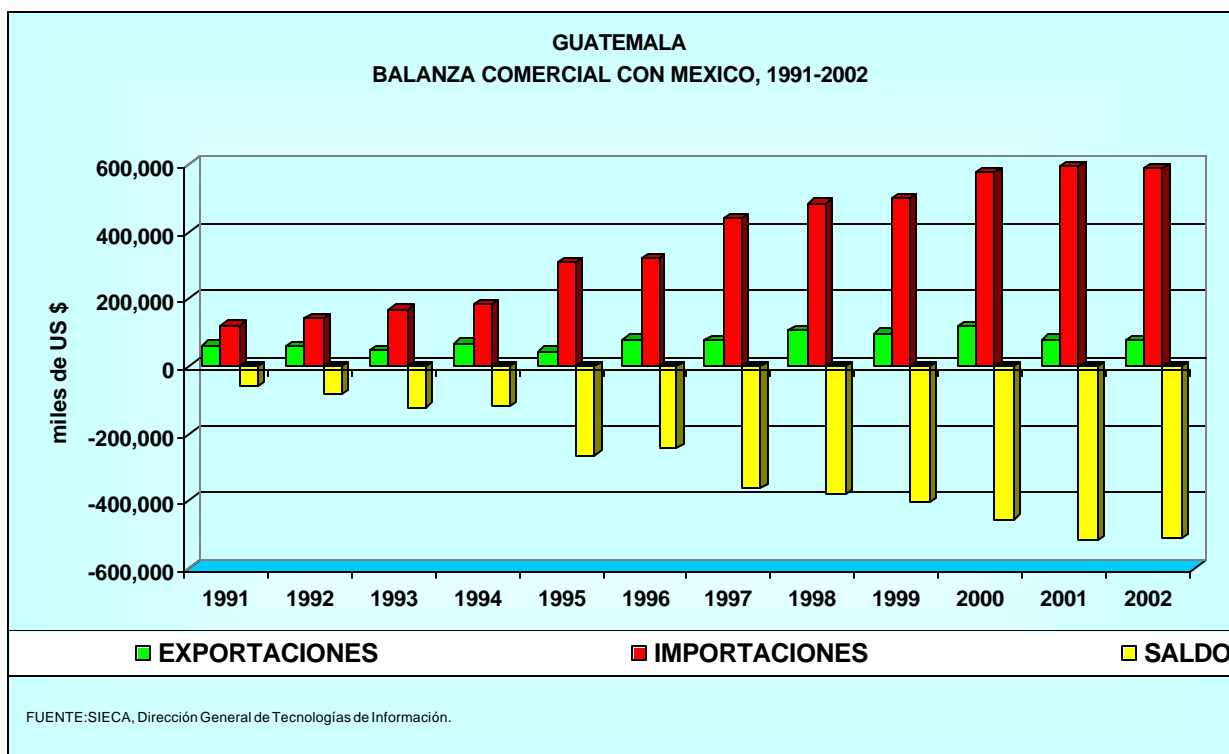
CUADRO No. 2: EVOLUCION DEL COMERCIO C.A.-MEXICO

Miles de US \$

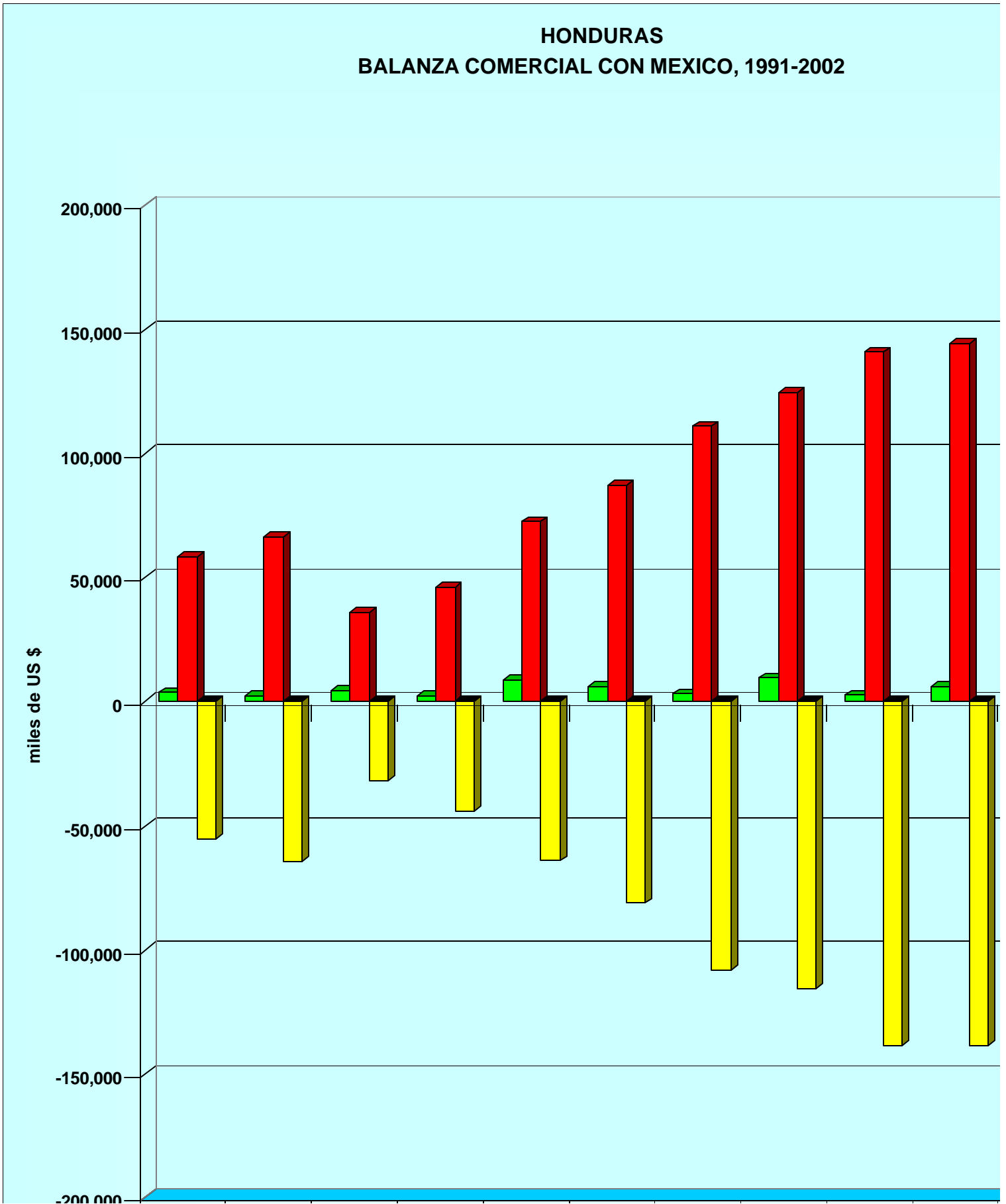
PAISES	Año 1991			Año 2002		
	Exportaciones	Importaciones	Brecha	Exportaciones	Importaciones	Brecha
Saldo Balanza de C.A.	101,687	390,109	-288,422	257,922	1,536,971	-1,279,049
Costa Rica	15,202	85,216	-70,014	113,807	367,992	-254,185
El Salvador	8,113	110,012	-101,899	31,925	293,105	-261,180
Guatemala	61,946	122,334	-60,388	76,372	587,439	-511,067
Honduras	3,479	58,442	-54,963	11,243	186,366	-175,123
Nicaragua	12,947	14,105	-1,158	24,575	102,069	-77,494

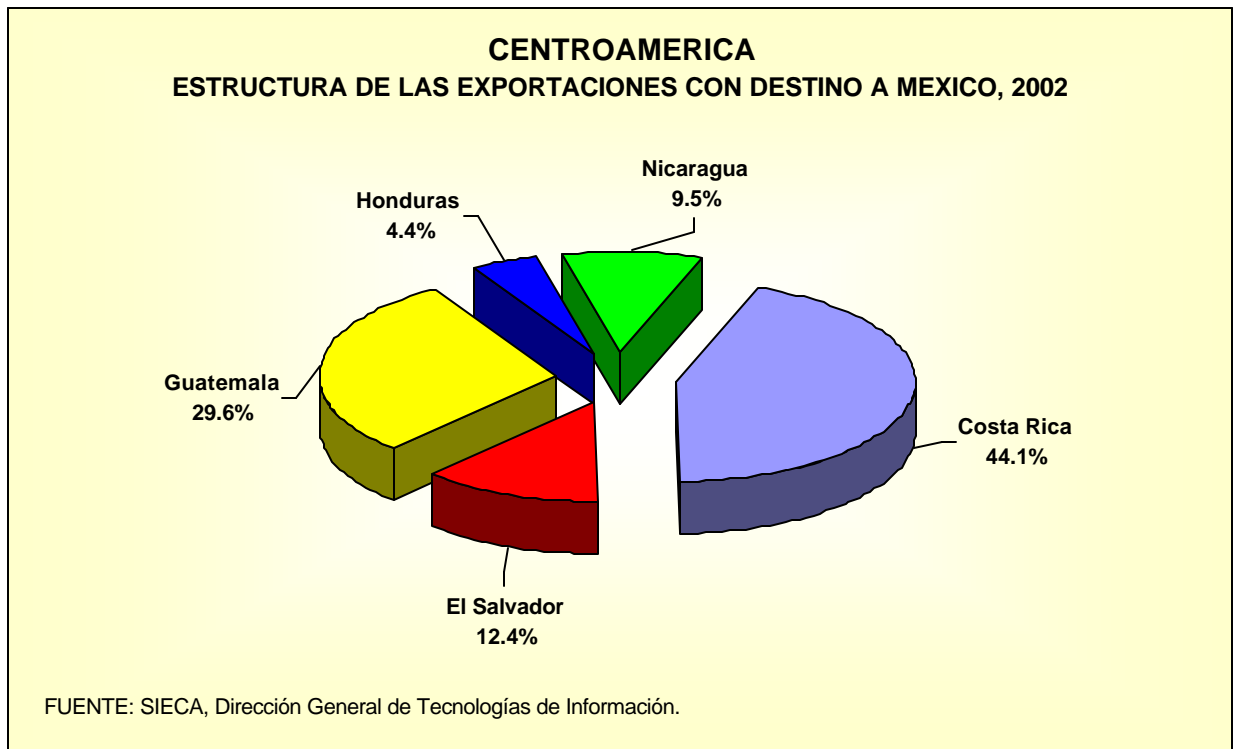
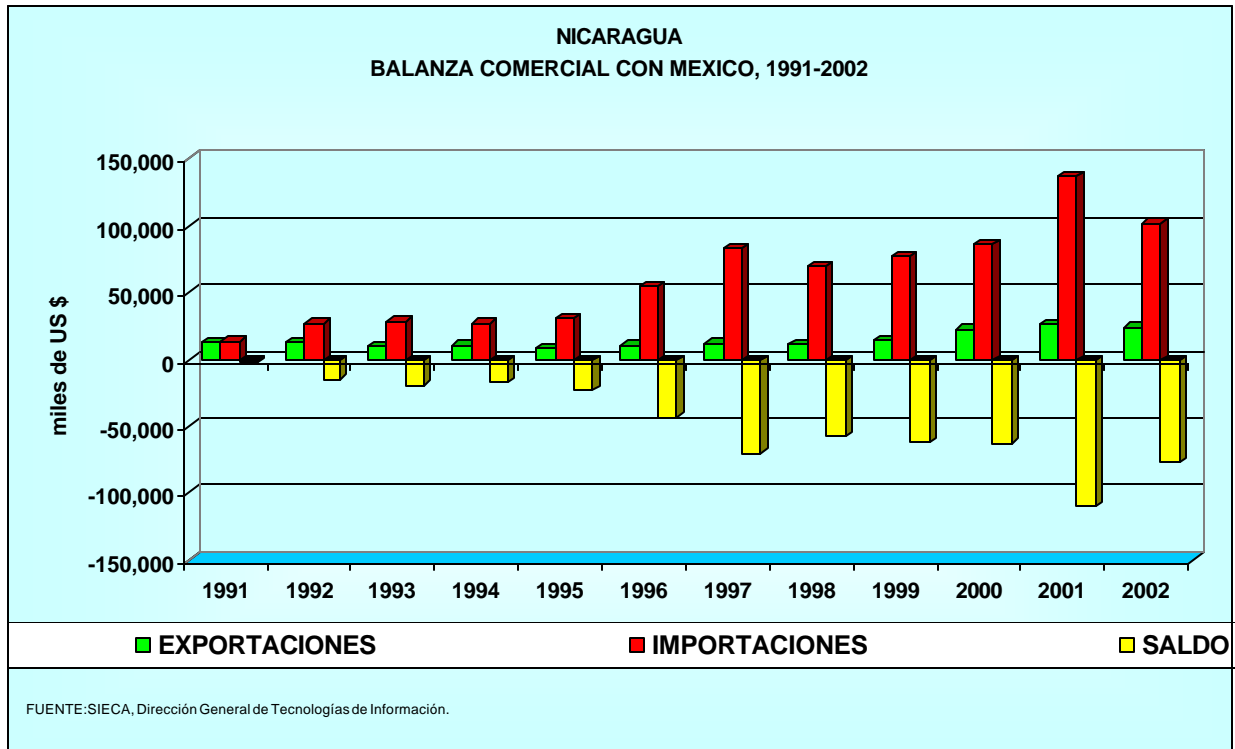
FUENTE: SIECA, Dirección General de Tecnologías de Información. Series Estadísticas Seleccionadas de Centroamérica Nos. 30, 31 y 32; Boletín Estadístico 11.2 en base a información de

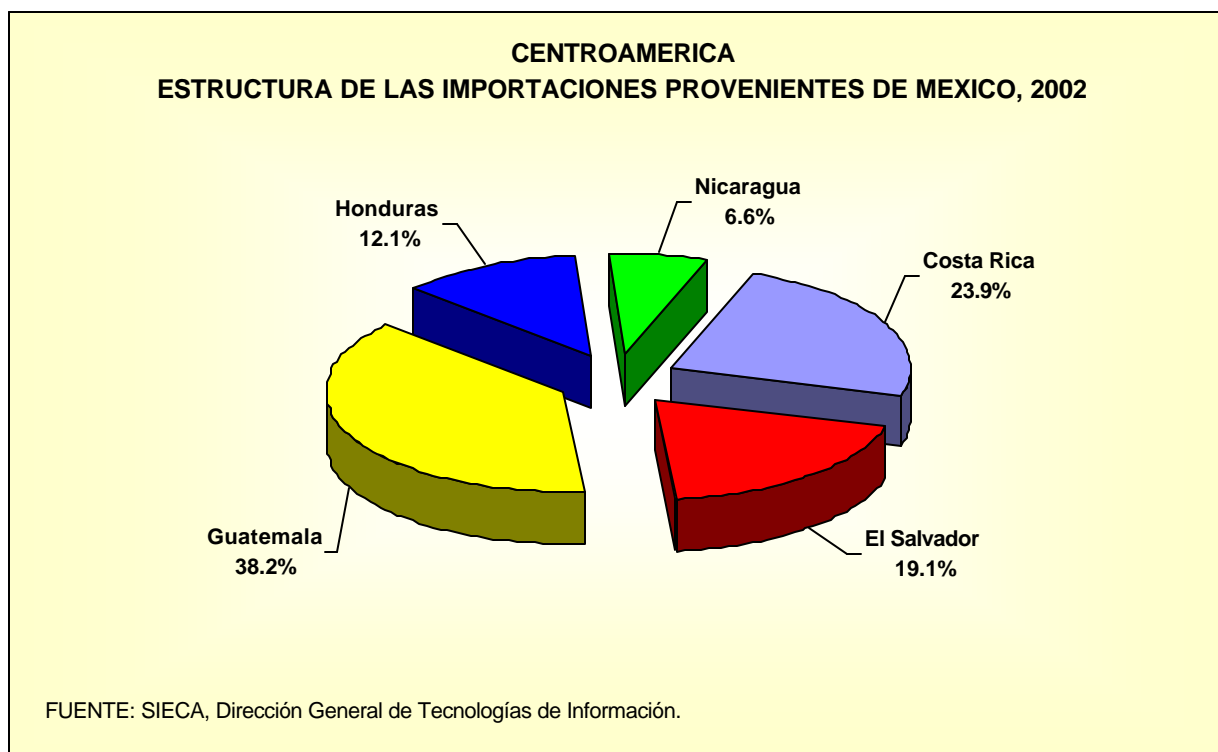




HONDURAS
BALANZA COMERCIAL CON MEXICO, 1991-2002







Cuadro No. 4: COSTA RICA, Exportaciones de los 25 principales productos con destino a MEXICO, Año 2002
Valores en Miles de US\$

SAC	Descripción	Valor
15111000	SA-1996 ACEITE EN BRUTO	24271
84381000	SA-1996 MAQUINAS Y APARATOS PARA PANADERIA, PASTELERIA, GALLETERIA O LA FABRICACION DE PASTAS ALIMENTICIAS	11982
76071130	SA-1996 De espesor inferior o igual a 0.025 mm, lisas, tratadas térmicamente, con un m máximo de 80 microporos por m ²	8758
84733000	SA-1996 PARTES Y ACCESORIOS DE MAQUINAS DE LA PARTIDA N°84.71	6768
15132100	SA-1996 ACEITES EN BRUTO	4549
70109110	SA-1996 De capacidad inferior a 4 l	4407
94056000	SA-1996 ANUNCIOS, LETREROS Y PLACAS INDICADORAS LUMINOSOS Y ARTICULOS SIMILARES	3948
03037500	SA-1996 ESCUALOS	3735
85163100	SA-1996 SECADORES PARA EL CABELLO	3690
30049091	SA-1996 Para uso humano	3647
85061010	SA-1996 Pilas cilíndricas secas de 1.5 V, de volumen exterior inferior o igual a 300 cm ³ y peso unitario	3501
85163200	SA-1996 LOS DEMAS APARATOS PARA EL CUIDADO DEL CABELLO	2646
94037000	SA-1996 MUEBLES DE PLASTICO	1991
84182100	SA-1996 DE COMPRESION	1837
85141000	SA-1996 HORNOS DE RESISTENCIA (DE CALENTAMIENTO INDIRECTO)	1614
84186990	SA-1996 Otros.	1377
40169300	SA-1996 JUNTAS O EMPAQUETADURAS	1336

39269099	SA-1996 Las demás	1277
39174010	SA-1996 De policloruro de vinilo (PVC), de diámetro exterior inferior o igual a 110 mm	1069
27100090	SA-1996 Otros.	1002
83091000	SA-1996 TAPAS CORONA	906
39162090	SA-1996 Otros.	743
56074900	SA-1996 LOS DEMAS	675
03041000	SA-1996 FRESCOS O REFRIGERADOS	594
85365090	SA-1996 Otros.	535
Total Selección		96859

Cuadro no. 5: EL SALVADOR, Exportaciones de los 25 principales productos con destino a MEXICO, Año 2002
Valores en Miles de US\$

SAC	Descripción	Valor
39202029	SA-2002 Las demás	5437
39219044	SA-2002 Con impresión, metalizadas	2726
61083100	SA-2002 DE ALGODÓN	1572
62089100	SA-2002 DE ALGODÓN	1490
41015090	SA-2002 Otros	1185
20081990	SA-2002 Otros	1174
19041010	SA-2002 "Pellets" de harina, de arroz	942
52053200	SA-2002 DE TÍTULO INFERIOR A 714,29 DECITEX PERO SUPERIOR O IGUAL A 232,56 DECITEX, POR HILO SENCILLO (SUPERIOR AL NÚMERO MÉTRICO 14 PERO INFERIOR O IGUAL AL NÚMERO MÉTRICO 43, POR HILO SENCILLO)	901
72091600	SA-2002 DE ESPESOR SUPERIOR A 1 MM PERO INFERIOR A 3 MM	806
85071000	SA-2002 DE PLOMO, DE LOS TIPOS UTILIZADOS PARA ARRANQUE DE MOTORES DE ÉMBOLO (PISTÓN)	720
48192020	SA-2002 Cajas impermeabilizadas con láminas de plástico o con parafina o materias similares	680
55132100	SA-2002 DE FIBRAS DISCONTINUAS DE POLIÉSTER, DE LIGAMENTO TAFETÁN	651
19049090	SA-2002 Otros	649
82014020	SA-2002 Machetes	632
55131100	SA-2002 DE FIBRAS DISCONTINUAS DE POLIÉSTER, DE LIGAMENTO TAFETÁN	590
61072100	SA-2002 DE ALGODÓN	529
58021900	SA-2002 LOS DEMÁS	504
21069090	SA-2002 Otras	479
09109100	SA-2002 MEZCLAS CONTEMPLADAS EN LA NOTA 1 B) DE ESTE CAPÍTULO	474
82014010	SA-2002 Hachas, chuzos, cuchillos y cortabananos	465
68112000	SA-2002 LAS DEMÁS PLACAS, PANELES, LOSETAS, TEJAS Y ARTÍCULOS SIMILARES	419
48194000	SA-2002 LOS DEMÁS SACOS (BOLSAS); BOLSITAS Y CUCURUCHOS	404
63026000	SA-2002 ROPA DE TOCADOR O COCINA, DE TEJIDO CON BUCLES DEL TIPO TOALLA, DE ALGODÓN	372
52051300	SA-2002 DE TÍTULO INFERIOR A 232,56 DECITEX PERO SUPERIOR O IGUAL A 192,31 DECITEX (SUPERIOR AL NÚMERO MÉTRICO 43 PERO INFERIOR O IGUAL AL NÚMERO MÉTRICO 52)	359
94056000	SA-2002 ANUNCIOS, LETREROS Y PLACAS INDICADORAS LUMINOSOS Y ARTÍCULOS SIMILARES	346
Total Selección		24506

Cuadro No. 6: GUATEMALA, Exportaciones de los 25 principales productos con destino a MEXICO, Año 2002
Valores en Miles de US\$

SAC	Descripción	Valor
ENERO-SEPTIEMBRE		
40012200	SA-1996 CAUCHOS TECNICAMENTE ESPECIFICADOS (TSNR)	8134
15111000	SA-1996 ACEITE EN BRUTO	7455
40011000	SA-1996 LATEX DE CAUCHO NATURAL, INCLUSO PREVULCANIZADO	6797
40119900	SA-1996 LOS DEMAS	3816
70109200	SA-1996 SUPERIOR A 0,33 L PERO INFERIOR O IGUAL A 1 L	1681
41012100	SA-1996 ENTEROS	1320
17011100	SA-1996 DE CANA	1278
96032100	SA-1996 CEPILLOS DE DIENTES, INCLUIDOS LOS CEPILLOS PARA DENTADURAS POSTIZAS	883
40051000	SA-1996 CAUCHO CON ADICION DE NEGRO DE HUMO O DE SILICE	817
38081090	SA-1996 Otros	791
69089000	SA-1996 LOS DEMAS	733
28258000	SA-1996 OXIDOS DE ANTIMONIO	680
84185000	SA-1996 LOS DEMAS ARMARIOS, ARCONES (COFRES), VITRINAS, MOSTRADORES Y MUEBLES SIMILARES PARA LA PRODUCCION DE FRIO	631
22071090	SA-1996 Otros.	603
12074010	SA-1996 Con cáscara	567
39232190	SA-1996 Otros.	553
12010010	SA-1996 Para siembra.	520
39201019	SA-1996 Las demás	508
12074020	SA-1996 Sin cáscara	484
44072900	SA-1996 LAS DEMAS	471
56074900	SA-1996 LOS DEMAS	461
39233099	SA-1996 Los demás	460
17041000	SA-1996 CHICLES Y DEMAS GOMAS DE MASCAR, INCLUSO RECUBIERTOS DE AZUCAR	361
03053000	SA-1996 FILETES DE PESCADO, SECOS, SALADOS O EN SALMUERA, SIN AHUMAR	327
44182000	SA-1996 PUERTAS Y SUS MARCOS, CONTRAMARCOS Y UMBRALES	324
	Total Selección	40657
OCTUBRE-DICIEMBRE		
15111000	SA-2002 ACEITE EN BRUTO	7085
40012200	SA-2002 CAUCHOS T ÉCNICAMENTE ESPECIFICADOS (TSNR)	2836
40011000	SA-2002 LÁTEX DE CAUCHO NATURAL, INCLUSO PREVULCANIZADO	1935
40119900	SA-2002 LOS DEMÁS	999
15132100	SA-2002 ACEITES EN BRUTO	747
28258000	SA-2002 ÓXIDOS DE ANTIMONIO	624
38081090	SA-2002 Otros	400
56074900	SA-2002 LOS DEMÁS	358
69089000	SA-2002 LOS DEMÁS	346
12074010	SA-2002 Con cáscara	321
96032100	SA-2002 CEPILLOS DE DIENTES, INCLUIDOS LOS CEPILLOS PARA DENTADURAS POSTIZAS	318
63013000	SA-2002 MANTAS DE ALGODÓN (EXCEPTO LAS ELÉCTRICAS)	294

22071090	SA-2002 Otros	255
41015019	SA-2002 Los demás	252
	SA-2002 FILETES DE PESCADO, SECOS, SALADOS O EN SALMUERA,	
03053000	SIN AHUMAR	188
39232190	SA-2002 Otros	184
48193090	SA-2002 Otros	176
22089010	SA-2002 Alcohol etílico sin desnaturalizar	176
44072900	SA-2002 LAS DEMÁS	160
12010010	SA-2002 Para siembra	140
32089091	SA-2002 Otras pinturas	140
39233099	SA-2002 Los demás	127
	SA-2002 CHICLES Y DEMÁS GOMAS DE MASCAR, INCLUSO	
17041000	RECUBIERTOS DE AZÚCAR	108
52121300	SA-2002 TEÑIDOS	107
68022100	SA-2002 MÁRMOL, TRAVERTINOS Y ALABASTRO	103
	Total Selección	18380

**Cuadro No. 7: HONDURAS, Exportaciones de los 25 principales productos con destino a
MEXICO, Año 2002
Valores en Miles de US\$**

SAC	Descripción	Valor
15111000	SA-1996 ACEITE EN BRUTO	7800
38061000	SA-1996 COLOFONIAS Y ACIDOS RESINICOS	857
15132100	SA-1996 ACEITES EN BRUTO	260
15132900	SA-1996 LOS DEMAS	218
41039000	SA-1996 LOS DEMAS	177
84295900	SA-1996 LAS DEMAS	149
34051000	SA-1996 BETUNES, CREMAS Y PREPARACIONES SIMILARES PARA EL CALZADO O PARA CUEROS Y PIELES	146
48194000	SA-1996 LOS DEMAS SACOS (BOLSAS); BOLSITAS Y CUCURUCHOS	143
39011000	SA-1996 POLIETILENO DE DENSIDAD INFERIOR A 0,94	135
73130000	SA-1996 ALAMBRE DE PUAS, DE HIERRO O ACERO; ALAMBRE (SIMPLE O DOBLE) Y FLEJE, TORCIDOS, INCLUSO CON PUAS, DE HIERRO O ACERO, DEL TIPO UTILIZADO PARA CERCAR.	131
76020000	SA-1996 DESPERDICIOS Y DESECHOS, DE ALUMINIO.	100
38051000	SA-1996 ESENCIAS DE TREMENTINA, DE MADERA DE PINO O DE PASTA CELULOSICA AL SULFATO (SULFATO DE TREMENTINA)	90
84295100	SA-1996 CARGADORAS Y PALAS CARGADORAS DE CARGA FRONTAL	84
84291100	SA-1996 DE ORUGAS	66
19059090	SA-1996 Otros.	62
85361010	SA-1996 Fusibles	56
56031100	SA-1996 DE PESO INFERIOR O IGUAL A 25 G/M ²	54
85361021	SA-1996 De seguridad, de accionamiento manual, de intensidad de corriente inferior o igual a 600 A y tensión inferior o igual a 600 V	49
87011000	SA-1996 MOTOCULTORES	46
87032300	SA-1996 DE CILINDRADA SUPERIOR A 1.500 CM ³ PERO INFERIOR O IGUAL A 3.000 CM ³	46
49019900	SA-1996 LOS DEMAS	45
82100010	SA-1996 Molinillos para maíz	38
2062900	SA-1996 LOS DEMAS	38
41042210	SA-1996 De semicurtición mineral al cromo húmedo ('WetBlue').	33
20093000	SA-1996 JUGO DE LOS DEMAS AGRIOS (CITRICOS)	30
Total Selección		10853

Cuadro No. 8: NICARAGUA, Exportaciones de los 25 principales productos con destino a MEXICO, Año 2002
Valores en Miles de US\$

SAC	Descripción	Valor
ENERO-SEPTIEMBRE		
12022090	SA-1996 Otros	8299
01029000	SA-1996 LOS DEMAS	5684
02023000	SA-1996 DESHUESADA	1579
05040010	SA-1996 De bovinos	767
84304900	SA-1996 LAS DEMAS	742
02062900	SA-1996 LOS DEMAS	490
90283010	SA-1996 Medidores de consumo, de inducción electromagnética, de 4, 5 ó 6 terminales, para una intensidad inferior o igual a 100 A	317
03042090	SA-1996 Otros	248
87052000	SA-1996 CAMIONES AUTOMOVILES PARA SONDEO O PERFORACION	237
41042210	SA-1996 De semicurtición mineral al cromo húmedo	214
01011100	SA-1996 REPRODUCTORES DE RAZA PURA	88
02013000	SA-1996 DESHUESADA	69
03042080	SA-1996 De meros	59
12074010	SA-1996 Con cáscara	52
03037500	SA-1996 ESCUALOS	22
03037900	SA-1996 LOS DEMAS	22
44072400	SA-1996 VIROLA, MAHOGANY (SWIETENIA SPP.), IMBUIA Y BALSA	18
02022000	SA-1996 LOS DEMAS CORTES (TROZOS) SIN DESHUESAR	18
41012100	SA-1996 ENTEROS	16
02062100	SA-1996 LENGUAS	14
03042050	SA-1996 De corvinas	14
44122200	SA-1996 QUE TENGAN, POR LO MENOS, UNA HOJA DE LAS MADERAS TROPICALES CITADAS EN LA NOTA DE SUBPARTIDA 1 DE ESTE CAPITULO	13
44079900	SA-1996 LAS DEMAS	12
64051000	SA-1996 CON LA PARTE SUPERIOR DE CUERO NATURAL O REGENERADO	12
02012000	SA-1996 LOS DEMAS CORTES (TROZOS) SIN DESHUESAR	11
	Total Selección	19016
OCTUBRE-DICIEMBRE		
12022090	SA-2002 Otros	2290
01029000	SA-2002 LOS DEMÁS	704
02062900	SA-2002 LOS DEMÁS	463
05040010	SA-2002 De bovinos	463
22084010	SA-2002 Ron	373
02023000	SA-2002 DESHUESADA	283
73082000	SA-2002 TORRES Y CASTILLETES	165
03037700	SA-2002 RÓBALOS (DICENTRARCHUS LABRAX, DICENTRARCHUS PUNCTATUS)	127
03037900	SA-2002 LOS DEMÁS	71
41041922	SA-2002 De bovino, de semicurtición mineral al cromo húmedo (?wet blue?)	67
02022000	SA-2002 LOS DEMÁS CORTES (TROZOS) SIN DESHUESAR	60
03042090	SA-2002 Otros	60
	SA-2002 AURICULARES, INCLUIDOS LOS DE CASCO, Y DEMÁS AURICULARES, INCLUSO COMBINADOS CON MICRÓFONO Y JUEGOS O	

	CONJUNTOS CONSTITUIDOS POR UN MICRÓFONO Y UNO O VARIOS	
85183000	ALTAVOCES (ALTOPARLANTES)	56
03026990	SA-2002 Otros	56
16025000	SA-2002 DE LA ESPECIE BOVINA	49
41041111	SA-2002 De semicurtición mineral al cromo húmedo (?wet blue?)	47
12074010	SA-2002 Con cáscara	33
02062100	SA-2002 LENGUAS	29
85438990	SA-2002 Otros	27
41041911	SA-2002 De semicurtición mineral al cromo húmedo (?wetblue?)	23
41012019	SA-2002 Los demás	14
	SA-2002 PREPARACIONES ACONDICIONADAS PARA LA VENTA AL POR	
34022000	MENOR	13
	SA-2002 QUE TENGAN, POR LO MENOS, UNA HOJA DE MADERAS	
	TROPICALES CITADAS EN LA NOTA DE SUBPARTIDA 1 DE ESTE	
44122200	CAPÍTULO	11
	SA-2002 Tapas con rosca y tapas a presión con banda de seguridad, tipo	
39235040	gotero	7
98	SA-2002 Capítulo específico para el país	6
	Total Selección	5497

48030000	NAPA DE FIBRAS DE CELULOSA, INCLUSO RIZADOS (CREPI PLISADOS, GOFR
85243200	SA-1996 PARA REPRODUCIR UNICAMENTE SONIDO
82121020	SA-1996 Máquinas de afeitar
40161000	SA-1996 DE CAUCHO CELULAR
39201019	SA-1996 Las demás
Total Selección	

Cuadro No. 10: EL SALVADOR, Importaciones de los 25 principales productos provenientes de MEXICO, Año 2002
Valores en Miles de US\$

SAC	Descripción	Valor
27090010	SA-2002 Petróleo crudo	19382
30049091	SA-2002 Para uso humano	16560
76129010	SA-2002 Envases cilíndricos monobloque	11305
04022121	SA-2002 En envases de contenido neto inferior a 5 kg	9122
39233091	SA-2002 Esbozos (preformas) de envases para bebidas	6378
49019900	SA-2002 LOS DEMÁS	6177
	SA-2002 Preparaciones de productos de las partidas 04.01 a 04.04, en los que algunos de sus componentes han sido sustituidos total o parcialmente por otras sustancias	
19011010		6173
33029090	SA-2002 Otras	4882
33051000	SA-2002 CHAMPÚES	4260
08044000	SA-2002 AGUACATES (PALTAS)	4178
73110010	SA-2002 Para presiones de carga inferiores o iguales a 25 kg/cm ²	3648
48184090	SA-2002 Otros	3294
	SA-2002 DE CILINDRADA SUPERIOR A 1 500 CM ³ PERO INFERIOR O IGUAL A 3 000 CM ³	
87032300		3166
39202019	SA-2002 Las demás	2957
76069200	SA-2002 DE ALEACIONES DE ALUMINIO	2711
82121020	SA-2002 Máquinas de afeitar	2556
38081090	SA-2002 Otros	2410
	SA-2002 CHICLES Y DEMÁS GOMAS DE MASCAR, INCLUSO RECUBIERTOS DE AZÚCAR	
17041000		2386
85281290	SA-2002 Otros	2376
68111000	SA-2002 PLACAS ONDULADAS	2306
	SA-2002 POLI(CLORURO DE VINILO) SIN MEZCLAR CON OTRAS SUSTANCIAS	
39041000		2181
28230000	SA-2002 ÓXIDOS DE TITANIO	2156
22030000	SA-2002 CERVEZA DE MALTA	2133
84182100	SA-2002 DE COMPRESIÓN	2100
33059000	SA-2002 LAS DEMÁS	2061
	Total Selección	126857

Cuadro NO. 11: GUATEMALA, Importaciones de los 25 principales productos provenientes de MEXICO, Año 2002
Valores en Miles de US\$

SAC	Descripción	Valor
ENERO-SEPTIEMBRE		Valor
30049091	SA-1996 Para uso humano	27090
33021020	SA-1996 Para la industria de bebidas, incluso conteniendo alcohol etílico	23161
76129010	SA-1996 Envases cilíndricos monobloque	15137
85281290	SA-1996 Otros	9593
39041000	SA-1996 POLICLORURO DE VINILO SIN MEZCLAR CON OTRAS SUSTANCIAS	8935
25232900	SA-1996 LOS DEMAS	8404
04022121	SA-1996 En envases de contenido neto inferior a 5 kg	7849
19011010	SA-1996 Preparaciones de productos de las partidas nos. 04.01 a 04.04, en los que algunos de sus componentes han sido sustituidos total o parcialmente por otras sustancias	6027
87032300	SA-1996 DE CILINDRADA SUPERIOR A 1.500 CM3 PERO INFERIOR O IGUAL A 3.000 CM3	5598
48184090	SA-1996 Otros.	5405
33029090	SA-1996 Otras	5048
33051000	SA-1996 CHAMPUES	5037
34022000	SA-1996 PREPARACIONES ACONDICIONADAS PARA LA VENTA AL POR MENOR	4865
52010000	SA-1996 ALGODON SIN CARDAR NI PEINAR.	4607
83099010	SA-1996 Tapas de aluminio, del tipo 'abrefácil'	4420
17041000	SA-1996 CHICLES Y DEMAS GOMAS DE MASCAR, INCLUSO RECUBIERTOS DE AZUCAR	4003
39233091	SA-1996 Esbozos (preformas) de envases para bebidas	3954
85179000	SA-1996 PARTES	3771
39076000	SA-1996 POLITEREFTALATO DE ETILENO	3548
79011100	SA-1996 CON UN CONTENIDO DE CINCO SUPERIOR O IGUAL AL 99,99% EN PESO	3270
30045010	SA-1996 Para uso humano	2912
84182100	SA-1996 DE COMPRESION	2909
49019900	SA-1996 LOS DEMAS	2814
70052910	SA-1996 Vidrio flotado	2430
85445910	SA-1996 Hilos, trenzas y cables, de cobre o aluminio (con o sin aleación de silicio, magnesio y manganeso), incluso para uso telefónico (excepto los laqueados, esmaltados, oxidados anódicamente, siliconados o con aislamiento a base de asbesto o fibra	2366
Total Selección		173153
OCTUBRE-DICIEMBRE		
33021020	SA-2002 Para la industria de bebidas, incluso conteniendo alcohol etílico	9024
30049091	SA-2002 Para uso humano	7605
76129010	SA-2002 Envases cilíndricos monobloque	5245
85281290	SA-2002 Otros	4531
39041000	SA-2002 POLI(CLORURO DE VINILO) SIN MEZCLAR CON OTRAS SUSTANCIAS	2886
25232900	SA-2002 LOS DEMÁS	2441
87032300	SA-2002 DE CILINDRADA SUPERIOR A 1 500 CM3 PERO INFERIOR O IGUAL A 3 000 CM3	2219
04022121	SA-2002 En envases de contenido neto inferior a 5 kg	2205

49019900	SA-2002 LOS DEMÁS	2150
	SA-2002 Preparaciones de productos de las partidas 04.01 a 04.04, en los que algunos de sus componentes han sido sustituidos total o parcialmente por otras sustancias	
19011010	SA-2002 PREPARACIONES ACONDICIONADAS PARA LA VENTA AL POR MENOR	2034
34022000	SA-2002 Otros	1990
48184090	SA-2002 CHAMPÚES	1581
33051000	SA-2002 Otras	1514
33029090	SA-2002 Hornillos y cocinas	1508
73211110	SA-2002 DE COMPRESIÓN	1318
84182100	SA-2002 Tapas de aluminio, del tipo 'abrefácil'	1163
83099010	SA-2002 CHICLES Y DEMÁS GOMAS DE MASCAR, INCLUSO RECUBIERTOS DE AZÚCAR	1092
17041000	SA-2002 Esbozos (preformas) de envases para bebidas	996
39233091	SA-2002 POLI(TEREFTALATO DE ETILENO)	991
39076000	SA-2002 Para presiones de carga inferiores o iguales a 25 kg/cm2	990
73110010	SA-2002 ALGODÓN SIN CARDAR NI PEINAR	912
52010000	SA-2002 Máquinas de afeitar	887
82121020	SA-2002 Vidrio flotado	834
70052910	SA-2002 ALMIDÓN DE MAÍZ	810
11081200	Total Selección	806
		57729

Cuadro No. 12: HONDURAS: Importaciones de los 25 principales productos provenientes de MEXICO, Año 2002
Valores en Miles de US\$

SAC	Descripción	Valor
33021020	SA-1996 Para la industria de bebidas, incluso conteniendo alcohol etílico	26109
03004909	SA-1996 Otros:	9111
76129010	SA-1996 Envases cilíndricos monobloque	6870
39233091	SA-1996 Esbozos (preformas) de envases para bebidas	5269
39233092	SA-1996 Envases de Tereftalato de etileno (PET), con capacidad de 1.5 y 2 l, de un espesor de 28 mm BPF, para refrescos carbonatados, retornables.	4384
33029090	SA-1996 Otras	4063
19019020	SA-1996 Leche modificada, en polvo, distinta de la comprendida en la subpartida no. 1901.10.10	4049
27100030	SA-1996 Aceites pesados.	3489
49019900	SA-1996 LOS DEMAS	3337
30049091	SA-1996 Para uso humano	3078
04022121	SA-1996 En envases de contenido neto inferior a 5 kg	2739
19011010	SA-1996 Preparaciones de productos de las partidas nos. 04.01 a 04.04, en los que algunos de sus componentes han sido sustituidos total o parcialmente por otras sustancias	2619
21069030	SA-1996 Preparaciones compuestas para la industria de bebidas, excepto las de la subpartida no. 3302.10.20	2591
87032300	SA-1996 DE CILINDRADA SUPERIOR A 1.500 CM3 PERO INFERIOR O IGUAL A 3.000 CM3	2532
83099010	SA-1996 Tapas de aluminio, del tipo 'abrefácil'	2360
33051000	SA-1996 CHAMPUES	2284
85281290	SA-1996 Otros	2120
33059000	SA-1996 LAS DEMAS	1947
70052910	SA-1996 Vidrio flotado	1923
48184090	SA-1996 Otros.	1864
39041000	SA-1996 POLICLORURO DE VINILO SIN MEZCLAR CON OTRAS SUSTANCIAS	1637
82121020	SA-1996 M quinas de afeitar	1629
10059030	SA-1996 Maíz blanco.	1589
22084010	SA-1996 Ron.	1457
19053000	SA-1996 GALLETAS DULCES (CON ADICION DE EDULCORANTE); BARQUILLOS Y OBLEAS, INCLUSO RELLENOS ('GAUFRETTES', 'WAFERS') Y 'WAFFLES' ('GAUFRES')	1455
Total Selección		100508

Cuadro No. 13: NICARAGUA, Importaciones de los 25 principales productos provenientes de MEXICO, Año 2002
Valores en Miles de US\$

SAC	Descripción	Valor
ENERO-SEPTIEMBRE		
30049091	SA-1996 Para uso humano	11979
19011010	SA-1996 Preparaciones de productos de las partidas 04.01 a 04.04, en los que algunos de sus componentes han sido sustituidos total o parcialmente por otras sustancias	4461
21069030	SA-1996 Preparaciones compuestas para la industria de bebidas, excepto las del inciso 3302.10.20	2628
85281290	SA-1996 Otros	2605
85252000	SA-1996 APARATOS EMISORES CON APARATO RECEPTOR INCORPORADO	2270
33051000	SA-1996 CHAMPUES	1954
49019900	SA-1996 LOS DEMAS	1903
84182100	SA-1996 DE COMPRESION	1276
300420	No Definida	1252
87032300	SA-1996 DE CILINDRADA SUPERIOR A 1.500 CM3 PERO INFERIOR O IGUAL A 3.000 CM3	991
82121020	SA-1996 Máquinas de afeitar	904
73211110	SA-1996 Hornillos y cocinas	891
48184090	SA-1996 Otros	790
30045010	SA-1996 Para uso humano	766
83111010	SA-1996 Para hierro o acero	762
39233091	SA-1996 Esbozos (preformas) de envases para bebidas	754
17041000	SA-1996 CHICLES Y DEMAS GOMAS DE MASCAR, INCLUSO RECUBIERTOS DE AZUCAR	679
87042100	SA-1996 DE PESO TOTAL CON CARGA MAXIMA INFERIOR O IGUAL A 5 T	663
27100030	SA-1996 Aceite mineral de petróleo, sin aditivos	631
33029090	SA-1996 Otras	629
85445910	SA-1996 Hilos, trenzas y cables, de cobre o aluminio (con o sin aleación de silicio, magnesio y manganeso), incluso para uso telefónico (excepto los laqueados, esmaltados, oxidados anódicamente, siliconados o con aislamiento a base de asbesto o fibra d	608
39021000	SA-1996 POLIPROPILENO	607
38081090	SA-1996 Otros	531
84163090	SA-1996 Otros	519
33059000	SA-1996 LAS DEMAS	461
	Total Selección	41514
OCTUBRE-DICIEMBRE		
30049091	SA-2002 Para uso humano	2086
19011010	SA-2002 Preparaciones de productos de las partidas 04.01 a 04.04, en los que algunos de sus componentes han sido sustituidos total o parcialmente por otras sustancias	1637
21069030	SA-2002 Preparaciones compuestas para la industria de bebidas, excepto las del inciso 3302.10.20	1561
84182100	SA-2002 DE COMPRESIÓN	875
87012000	SA-2002 TRACTORES DE CARRETERA PARA SEMIRREMOLQUES	874
73211110	SA-2002 Hornillos y cocinas	795
	SA-2002 DE CILINDRADA SUPERIOR A 1 500 CM3 PERO INFERIOR O	

87032300	IGUAL A 3 000 CM3	628
48202000	SA-2002 CUADERNOS	455
85281290	SA-2002 Otros	451
	SA-2002 DE PESO TOTAL CON CARGA MÁXIMA INFERIOR O IGUAL	
87042100	A 5 T	412
33029090	SA-2002 Otras	407
49019900	SA-2002 LOS DEMÁS	405
85299090	SA-2002 Otros	324
33051000	SA-2002 CHAMPÚES	315
82121020	SA-2002 Máquinas de afeitar	314
30042010	SA-2002 Para uso humano	285
	SA-2002 ALIMENTOS PARA PERROS O GATOS, ACONDICIONADOS	
23091000	PARA LA VENTA AL POR MENOR	246
48184090	SA-2002 Otros	227
83111010	SA-2002 Para hierro o acero	226
73089000	SA-2002 LOS DEMÁS	220
	SA-2002 TARJETAS PROVISTAS DE UN CIRCUITO INTEGRADO	
85421000	ELECTRÓNICO [«TARJETAS INTELIGENTES» (SMART CARDS)]	208
96081000	SA-2002 BOLÍGRAFOS	205
	SA-2002 DE PESO TOTAL CON CARGA MÁXIMA INFERIOR O IGUAL	
87043100	A 5 T	203
39232110	SA-2002 Bolsas termoencogibles multilaminadas o extruidas (tipo 'Cryovac')	194
	SA-2002 DE PLOMO, DE LOS TIPOS UTILIZADOS PARA ARRANQUE DE	
85071000	MOTORES DE ÉMBOLO (PISTÓN)	191
	Total Selección	13743
