

Subsecretaría de Comercio Internacional  
Dirección General de Estrategias de Comercio Exterior

INFORME EVALUATIVO  
DE INTELIGENCIA COMERCIAL

CANADÁ

Mayo 2009

«ESCUDO»

«MEMBRE1»

«MEMBRE2»

# **INFOCOPA / CANADA**

*Información Comercial por País*

## **ÍNDICE**

- 1) Ficha País.
- 2) Informe Comercial / Sectores y Productos con Demanda de Importación en el mercado canadiense. Se incluye el cruzamiento de la Oferta Exportable Histórica Relevada con las Importaciones de Canadá de esos productos de toda procedencia / Nichos de Mercado.
- 3) Esquema Resumen Comercial / Ayuda Memoria.
- 4) Exportaciones e Importaciones 2008 por Capítulo y Producto.  
Exportaciones Enero –Agosto 2009 por productos.  
Estructura / Composición Exportaciones a Canadá en 2004,2006 y 2008.
- 5) Balanza Comercial Bilateral, período (2004-2008).



# CANADA



Cancillería Argentina

## Información General

|                        |                                |                          |  |
|------------------------|--------------------------------|--------------------------|--|
| <b>Capital:</b>        | Ottawa                         | <b>Tipo de cambio:</b>   | <a href="http://www.shibuimarkets.com/perl/fx">www.shibuimarkets.com/perl/fx</a> |
| <b>Superficie:</b>     | 9,976 millones km <sup>2</sup> | <b>Jefe de Estado:</b>   | Reina Isabel II, representada por Gobernador Michaëlle Jean                      |
| <b>Idioma oficial:</b> | Inglés, Francés                | <b>Jefe de Gobierno:</b> | Primer Ministro Stephen Joseph Harper  |
| <b>Población:</b>      | 33 millones (2008)             |                          |  |

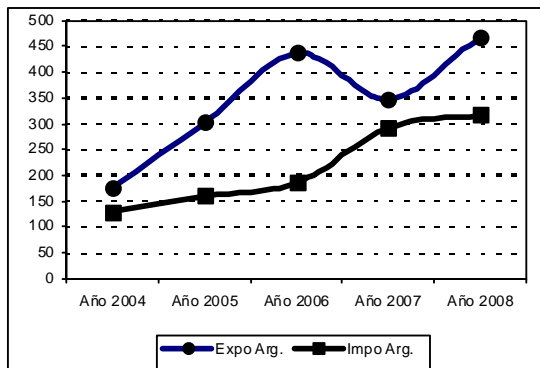
## Indicadores Económicos (Fuente: FMI / IFS)

|  | 2004   | 2005   | 2006   | 2007   | 2008   |
|--|--------|--------|--------|--------|--------|
| PBI (US\$ miles de millones)             | 992    | 1.133  | 1.277  | 1.472  | 1.499  |
| PBI per capita (US\$)                    | 31.104 | 35.205 | 39.270 | 43.404 | 45.085 |
| Crecimiento del PBI real (%)             | 3,1    | 2,9    | 3,1    | 2,7    | 0,4    |
| Balanza Cuenta Corriente (US\$ millones) | 22.975 | 21.843 | 17.838 | 14.530 | 7.606  |
| Balanza Cuenta Corriente (%PBI)          | 2,3    | 1,9    | 1,4    | 0,9    | 0,5    |
| Exportaciones Bienes y Servicios (%PBI)  | 38,3   | 37,7   | 35,9   | 34,5   | 35,3   |
| Inflación (%)                            | 1,8    | 2,2    | 2,0    | 2,1    | 2,4    |
| Tasa de desempleo (%)                    | 7,8    | 7,0    | 6,8    | 6,4    | 6,1    |

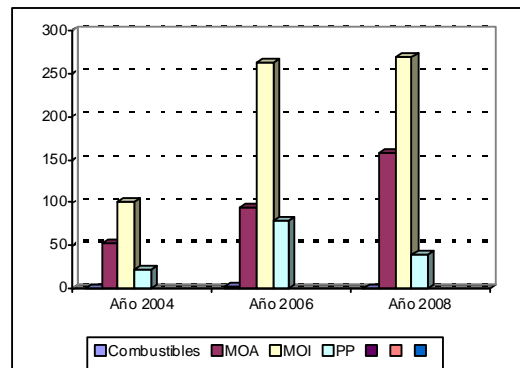
(\*) Datos Provisorios

## Relación Comercial Argentina – Canadá (Fuente: Argexim / INDEC)

Comercio bilateral Argentina – Canadá (millones US\$)



Composición de las exportaciones argentinas (millones US\$)



### Principales productos exportados por Argentina en el 2008 (millones US\$)

|   |               |
|---|---------------|
| Fundición, hierro y acero                       | 74,57         |
| Productos farmacéuticos                         | 58,32         |
| Bebidas alcohólicas y vinagre                   | 55,72         |
| Metales preciosos                               | 51,32         |
| Manufacturas de fundición, hierro y acero       | 42,66         |
| <b>Total exportaciones 2008</b>                 | <b>467,63</b> |
| <b>Participación en el total exportado 2008</b> | <b>0,67%</b>  |
| <b>Número de orden</b>                          | <b>33</b>     |
| <b>Tasa de variación promedio anual 07/08</b>   | <b>34,59%</b> |

### Principales productos importados por Argentina en el 2008 (millones US\$)

|   |               |
|---|---------------|
| Maquinaria no eléctrica                         | 80,18         |
| Maquinaria eléctrica                            | 50,01         |
| Abonos  | 23,46         |
| Aeronavegación y sus partes                     | 22,05         |
| Productos farmacéuticos                         | 20,04         |
| <b>Total importaciones 2008</b>                 | <b>317,23</b> |
| <b>Participación en el total importado 2008</b> | <b>0,55%</b>  |
| <b>Número de orden</b>                          | <b>23</b>     |
| <b>Tasa de variación promedio anual 07/08</b>   | <b>8,39%</b>  |

## Comercio Global de Canadá (Fuente: COMTRADE)\*

### Exportaciones de Canadá, principales destinos 2008

|           |                  |              |
|-----------|------------------|--------------|
| 1         | EE.UU.           | 76,88%       |
| 2         | Reino Unido      | 2,92%        |
| 3         | China            | 2,40%        |
| 4         | Japón            | 2,33%        |
| 5         | México           | 1,19%        |
| <b>54</b> | <b>Argentina</b> | <b>0,05%</b> |

\*último año disponible

### Importaciones de Canadá, principales orígenes 2008

|           |                  |              |
|-----------|------------------|--------------|
| 1         | EE.UU.           | 52,57%       |
| 2         | China            | 10,06%       |
| 3         | México           | 4,06%        |
| 4         | Japón            | 3,47%        |
| 5         | Alemania         | 2,89%        |
| <b>47</b> | <b>Argentina</b> | <b>0,14%</b> |

## CANADÁ: POSIBILIDADES COMERCIALES



Con una industria de alta tecnología, y una economía con un PIB superior al billón de dólares, Canadá se parece al sistema económico de mercado de los Estados Unidos y a su patrón de producción. Desde la Segunda Guerra Mundial, el impresionante crecimiento de la industria manufacturera, la minería y el sector de los servicios han transformado a la nación de una economía rural en una principalmente industrial y urbana. El Tratado de Libre Comercio con los Estados Unidos, que se firmó en 1989, y después, la creación del NAFTA que incluye a México, ha producido un sorprendente incremento en el comercio y una mayor integración económica con los Estados Unidos.

Dado que disfruta de numerosos recursos naturales, de una mano de obra capacitada, y de capital moderno, Canadá tiene una economía sólida, buena administración fiscal, Canadá tiene un superávit del presupuesto, reduciendo sustancialmente la deuda nacional, aunque un reto nuevo es la administración de los crecientes costos del sistema de sanidad pública. Las exportaciones representan un tercio del PIB.

El comercio con los Estados Unidos se incrementó un 40% desde la firma del NAFTA. Como su socio comercial, México, el 85% de sus exportaciones están dirigidas en los Estados Unidos. Ambas fronteras, Canadá-Estados Unidos y México-Estados Unidos, son las más transitadas del mundo. El NAFTA, sin embargo, ha provocado una integración mayor entre estos dos países y los Estados Unidos, sin embargo, la integración entre Canadá y México ha sido mucho más lenta, y el comercio no ha crecido al mismo ritmo que con los Estados Unidos. Aún así, el gobierno canadiense tiene un programa de trabajo agrícola temporal para mexicanos, y, aparte de su política migratoria abierta, tiene un programa de contratación laboral y residencia inmediata para los mexicanos con licenciaturas en profesiones específicas como ingeniería y administración.

Los principales socios comerciales canadienses son: Estados Unidos, México, Reino Unido, China, Japón y Alemania.

## Comercio Bilateral

La relación comercial entre la Argentina y Canadá durante el periodo 2002-2007 se ha caracterizado por un constante saldo favorable para nuestro país. El total comercializado entre ambos Estados en promedio anual durante este periodo fue U\$S 431,94 millones. En el año 2002 el comercio bilateral totalizó U\$S 255,27 millones, mientras que en 2007 se registró un total de U\$S 640,11 millones, lo cual significó un incremento de 150,76%. La variación promedio anual del periodo 2002-2007 de las exportaciones argentinas a Canadá fue 18,18% y en cuanto a las importaciones argentinas de dicho origen, la variación ha sido de 35,90%.

Si comparamos los años 2006-2007, notamos que se ha registrado una reducción de las exportaciones argentinas hacia este mercado de 20,58%, pasando de U\$S 437,45 millones a U\$S 347,44 millones. En cuanto a la demanda argentina desde este origen se aprecia un incremento de 58,01% ya que durante 2006 las importaciones totalizaron U\$S 185,22 millones, mientras que en 2007 fueron U\$S 292,67 millones.

Entre los principales productos exportados por la Argentina en 2007 pueden citarse: Perlas finas o cultivadas (15,41%), Fundición de hierro y acero (13,00%), Productos farmacéuticos (12,34%), Bebidas y líquidos alcohólicos (12,01%) y Manufacturas de fundición (6,61%), Estos capítulos representan el 59,37% del total exportado.

Entre los principales productos importados por Argentina de este mercado se destacan: Maquinaria no eléctrica (32,62%), Maquinaria eléctrica (18,98%), Productos farmacéuticos (5,68%), Instrumentos y aparatos de óptica y fotografía (4,03%), Navegación Aérea o espacial (3,84%). Estos capítulos representan el 65,15% del total importado.

Del cruzamiento informático de las importaciones de Canadá de todo origen con la oferta exportable histórica argentina, e información proporcionada por nuestra Embajada en Canadá, se pueden en principio identificar rubros de interés para nuestro país para los cuales hay demanda, a saber:

### **a) Sector alimenticio: (Cap. 2, 3, 4, 8, 17, 18, 20, 22)**

Camarones langostinos(\*), filete de pescado congelado(\*), invertebrados acuáticos(\*), Leche en polvo(\*), leche sin azúcar ni edulcorante(\*), leche entera en polvo(\*), Queso de pasta dura(\*), miel natural (\*\*), Frutos comestibles (naranjas(\*), mandarinas, pomelos(\*), uvas frescas(\*), manzanas frescas(\*), peras y membrillos(\*), ciruelas y endrinas frescas(\*\*), ciruelas secas, c/carozo(\*). Azúcar de caña en bruto(\*), azúcar de caña o remolacha y sacarosa químicamente pura(\*), otras fructuosas, goma de mascar(\*), otros artículos de confitería s/cacao (\*). Chocolate (\*), Chocolate y preparaciones alimenticias con cacao (\*). Papas preparadas o conservadas s/ vinagre congeladas, jaleas y mermeladas(\*), maníes preparados o conservados (\*), jugos de frutos(\*). Vinos (\*).

### **b) Sector químicos: (Cap. 28, 29, 33, 38)**

**1) Orgánicos:**, hidrocarburos acíclicos saturados, Ciclohexano, P-Xileno, Estireno, cloruro de vinilo, alcohol propílico(\*), n-Decanol(\*), anhídrido maleico(\*), ácido tartárico(\*), ácido 2,4-diclorofenoxiacético (2,4-D) sus sales y sus ésteres(\*), trifuralina, acetanilida(\*), disocianato de difenilmetano(\*), ácido 2-(2-metil-3-cloroanilino) nicotínico y su sal de lisina, ACTH.

## **2) Inorgánicos:**

Sulfuros de minerales de cobre(\*), Óxidos de boro y/o ácidos bóricos (\*\*), disulfuro de carbono, los demás cloruros, sulfato de cromo, tetraborato de disodio(\*), dicromato de sodio(\*), carburo de calcio, Nitruro de Boro.

## **3) Otros químicos:**

Aceites esenciales de limón (\*), mezclas de sustancias odoríferas (\*), otras prep. de belleza, maquillaje y cuidado de la piel excluidos medicamentos (\*), champúes, preparaciones capilares, preparaciones para afeitar(\*), desodorantes corporales y antitranspirantes (\*), preparaciones para perfumar o desodorizar locales(\*). Herbicidas de aplicaciones domésticas, Insecticidas.

## **c) Sector plástico y sus manufacturas: (Cap. 39)**

Polietileno densidad >0,94, polietileno c/carga, polipropileno(\*), poliisobutileno(\*), poliestirenos, policloruro de vinilo(\*), ácidos poliacrílicos y sus sales, en agua(\*), polioxifenileno con carga(\*), politereftalato de etileno(\*), poliamida-11(\*), carboximetilcelulosa y sus sales, los demás polímeros naturales, caucho clorado o clorohidratado, accesorios p/tubería (\*), placas, láminas, tiras, cintas y otras formas planas de plástico(\*), autoadhesivas en rollos de ancho menor o igual a 20cm (\*), placas laminas y tiras de polímeros de etileno(\*), de polímeros de propileno(\*), placas, hojas, películas y laminas flexibles, de resina melaminaformaldehído estratificada (\*), bolsas y cucuruchos de plástico(\*), bombonas botellas frascos y artículos similares de plástico(\*), tapones tapas cápsulas y dispositivos de cierre de plástico (\*), art. para transporte envasado y dispositivos de cierre (\*), arandelas de plástico (\*).

## **d) Sector pieles y cueros y sus manufacturas: (Cap. 41, 42, 64)**

Cueros y pieles de bovino (\*\*), cuero de bovino curtido al vegetal para suelas(\*), cueros de bovino preparados despues del curtido.

Art. de talabartería (\*), prendas de vestir de cuero (\*), cintos cinturones y bandoleras de cuero (\*), otras manufacturas de cuero (\*), calzados con suela de caucho con parte superior cuero natural(\*), calzado deportivo con suela de caucho(\*), partes superiores de calzado excluidas contrafuertes y punteras duras(\*), suelas y tacos de cuero(\*).

## **e) Sector madera y muebles: (cap. 44 y 94)**

Madera en plaquitas, carbón vegetal(\*), maderas ncop. en bruto (\*), maderas aserradas de coníferas de espesor mayor a 6mm (\*), tableros de fibra de madera(\*), partes de asientos, muebles de madera excluidos los utilizados en oficinas, cocinas y dormitorios(\*)

## **f) Sector textil: (Cap. 58, 59, 61, 62, 63)**

Tejidos de algodón con bucles, crudos p/ toallas, napas tramadas p/ neumáticos, telas impregnadas, recubiertas(\*), telas cauchutadas, gasas y telas p/ cerner(\*), productos y artículos textiles para usos técnicos(\*), camisas de punto, de algodón, p/ hombres o niños (\*), bragas de punto, de algodón para mujeres o niña(\*), bragas de punto para mujeres o niñas de fibras sintéticas, T-shirts y camisetas interiores de punto de algodón (\*), T-shirts y camisetas interiores de punto de materia textil excluido el algodón(\*), Suéteres, pullovers, chalecos de punto, de algodón y/o de fibras sintéticas (\*), prendas y accesorios de vestir de punto, de algodón, para bebés (\*), bañadores de punto de fibras sintéticas para mujeres o niñas, pantalones largos, cortos, c/ peto y shorts excluidos de punto(\*), de algodón p/ hombres(\*), niños, para mujeres o niñas (\*), camisas excluidas de punto, de algodón p/ hombres y niños (\*), prendas y accesorios de vestir excluidos de punto de algodón para bebés (\*), corpiños(\*), partes de accesorios de vestir no expresados ni comprendidos en otra parte, ropa de cama de

algodón, estampada(\*), bolsas p/ envasar de polietileno o polipropileno de punto(\*), art. confeccionados de telas sin tejer (\*).

**g) Máquinas, aparatos y artefactos mecánicos: (Cap. 84)**

Motores de embolo (pistón) alternativo, de explosión cilindrada mayor a 1000 cm<sup>3</sup> de los utilizados para la propulsión de vehículos(\*), motores de émbolo, diesel o semidiesel p/ vehículos de cilindrada menor o igual a 1500 cm<sup>3</sup>, carburadores y partes para motores(\*), para motores fuera de borda, de motocicletas y carburadores a gas, bielas p/ motores ncop., partes de turbinas y ruedas hidráulicas(\*), Turbinas de gas, partes de turbinas de gas(\*), bombas p/ gasolina o alcohol(\*), partes de bombas para líquidos(\*), compresores de aire(\*), congeladores ncop.(\*), equipos p/ refrigeración o aire acondicionado(\*), partes de refrigeradores y congeladores, intercambiadores de calor(\*), esterilizadores(\*), filtros electrostáticos(\*), máquinas y aparatos p/ llenar, cerrar, y p/ empaquetar, máquinas y aparatos p/ empaquetar mercancías(\*), horizontales de pastas alimenticias, aparatos mecánicos p/ proyectar, aparatos elevadores(\*), partes de máquinas de las partidas 8426, 8429 y 8430 ncop(\*), cilindros de laminadores, partes y accesorios de máquinas p/ proc. de datos(\*), prensas ncop(\*), válvulas reductoras de presión(\*), juegos de grifería de salas de baño y cocina (\*), partes de válvulas para baños y cocinas (\*), rodamientos de bolas radiales(\*), cigüeñales, cajas de cojinetes s/ rodamientos(\*), reductores, multiplicadores y variadores de velocidad(\*)

**h) Máquinas, aparatos y material eléctrico y sus partes: (Cap. 85)**

Partes identificables como destinadas a las maq. de las partidas 85, Generadores eléctricos(\*), partes de apar. y dispositivos eléctricos de encendido o arranque(\*), aparatos alumbrado señalización para automotores(\*), limpiaparabrisas y eliminadores de escarcha, partes de aparatos eléctricos p/telefonía telegrafía (\*), aparatos emisores con un aparato receptor incorporado (\*), receptor de radiodifusión con fuente de energía exterior(\*), controladores numéricos(\*), cables y conductores eléctricos coaxiales(\*), cables y conductores eléctricos para tensión menor o igual a 80 V(\*), cables y conductores eléctricos para tensión mayor a 80 V y menor o igual a 1000 V(\*).

**i) Vehículos automóviles y demás vehículos terrestres, sus partes y accesorios: (Cap. 87)**

Paragolpes defensas y sus partes de vehículos automóviles(\*), guardabarros para vehículos motocultores(\*), cajas de cambio para vehículos motocultores(\*), ejes con diferencial para vehículos motocultores(\*), ejes portadores y sus partes para vehículos motocultores(\*), ruedas de ejes propulsores, sus partes y accesorios para vehículos motocultores(\*), amortiguadores de suspensión de vehículos automóviles(\*), embragues y sus partes, partes y accesorios de vehículos automóviles (\*).

**j) Otros rubros: (Cap. 26, 69, 82, 90)**

Minerales de Cobre.

Útiles de embutir estampar o punzonar (\*), llaves de ajuste de mano (\*).

Placas y baldosas de cerámicas sin barnizar(\*), placas y baldosas esmaltadas y barnizadas(\*). Llave de ajuste de mano, de boca fija(\*), utiles de embutir o estampar(\*).

Lentes de contacto(\*), contadores de gases(\*), reguladores de voltaje electrónicos(\*), circuitos impresos .

### **Observaciones:**

- El asterisco (\*) indica los productos que la Argentina ha exportado a Canadá y para los cuales habría posibilidades de expansión de nuestras ventas.
- El doble asterisco (\*\*) indica que la Argentina se encuentra entre los primeros cinco (5) proveedores de ese bien a Canadá.



## IMPORTACIONES DE Canada EN BASE A LA OFERTA EXPORTABLE HISTÓRICA ARGENTINA

(en dólares)

| P.A.   | DESCRIPCIÓN DEL PRODUCTO   | ORIGEN    | 2003        | 2004        | 2005        | 2006        | 2007*       | TOTAL 2003/2007 | PARTICIPACION ARGENTINA (%) | TASA DE VARIACION (%) | ESTABILIDAD | PRINCIPALES EXPORTADORES A Canada                           |
|--------|--|-----------|-------------|-------------|-------------|-------------|-------------|-----------------|-----------------------------|-----------------------|-------------|---|
| 020130 | Carne bovina,deshuesada,fresca o refrigerada   | MUNDO     | 244.518.144 | 78.492.752  | 118.887.088 | 280.509.472 | 387.933.312 | 1.110.340.864   |                             | 24,57%                | baja        | EEUU, Australia, Uruguay, Nueva Zelanda, Japón              |
| 020230 | Carne bovina,deshuesada,congelada  | MUNDO     | 197.768.832 | 149.357.952 | 137.117.008 | 115.759.088 | 166.843.408 | 766.846.272     |                             | -5,78%                | baja        | Nueva Zelanda, Uruguay, Australia, EEUU, Cuba               |
| 030420 | Filetes de pescado congelados  | MUNDO     | 116.690.248 | 134.196.816 | 168.442.272 | 201.595.408 | 187.976.800 | 808.901.568     |                             | 14,57%                | alta        | China, EEUU, Viet Nam, Chile, Noruega                       |
| 030420 | Filetes de pescado congelados  | Argentina | 206.258     | 674.779     | 1.006.587   | 356.237     | 0           | 2.243.861       | 0,28%                       | -91,88%               | media       |   |
| 030613 | Camarones,langostinos y similares congelados   | MUNDO     | 128.671.432 | 166.616.560 | 163.698.352 | 187.123.040 | 150.032.320 | 796.141.696     |                             | 4,32%                 | baja        | Tailandia, India, EEUU, Viet Nam, China                     |
| 030613 | Camarones,langostinos y similares congelados   | Argentina | 79          | 0           | 0           | 0           | 0           | 79              | 0,00%                       | -58,27%               | media       |   |
| 030799 | Invertebrados acuáticos,excluidos crustáceos,p/alimentación humana,excluidos vivos,frescos o                 | MUNDO     | 12.053.372  | 13.380.481  | 12.962.383  | 10.768.846  | 11.285.456  | 60.450.540      |                             | -3,43%                | media       | EEUU, China, Hong Kong SAR, Tailandia, Australia, Argentina |
| 030799 | Invertebrados acuáticos,excluidos crustáceos,p/alimentación humana,excluidos vivos,frescos o                 | Argentina | 578.201     | 1.109.833   | 206.892     | 274.391     | 11.993      | 2.181.310       | 3,61%                       | -59,94%               | media       |   |
| 040210 | Leche,nata en polvo,gránulos o simil.c/cont.de arsénico,plomo o cobre < a 5 ppm,y materias grasas <= al 1,5% | MUNDO     | 4.179.147   | 4.941.077   | 10.037.235  | 10.042.107  | 14.196.102  | 43.395.668      |                             | 37,09%                | alta        | EEUU, Australia, Nueva Zelanda, Bielorusia, India           |
| 040210 | Leche,nata en polvo,gránulos o simil.c/cont.de arsénico,plomo o cobre < a 5 ppm,y materias grasas <= al 1,5% | Argentina | 0           | 188         | 160         | 20          | 0           | 368             | 0,00%                       | -20,07%               | baja        |   |
| 040221 | Leche entera,en polvo,gránulos o similares ,s/azucarar,c/contenido de materias grasas > al 1,5%              | MUNDO     | 36.719.136  | 42.191.696  | 50.345.864  | 40.261.636  | 54.152.416  | 223.670.768     |                             | 7,58%                 | media       | Nueva Zelanda, EEUU, Australia, Bélgica, Sri Lanka          |
| 040221 | Leche entera,en polvo,gránulos o similares ,s/azucarar,c/contenido de materias grasas > al 1,5%              | Argentina | 0           | 14          | 20          | 1           | 0           | 35              | 0,00%                       | -23,20%               | baja        |   |
| 040690 | Queso de pasta dura c/contenido de humedad < al 36,0%  | MUNDO     | 108.861.512 | 122.613.528 | 130.444.168 | 143.148.672 | 167.192.320 | 672.260.224     |                             | 10,66%                | alta        | Francia, Italia, EEUU, Suiza, Noruega                       |
| 040690 | Queso de pasta dura c/contenido de humedad < al 36,0%  | Argentina | 353.210     | 827.229     | 964.994     | 764.284     | 412.760     | 3.322.477       | 0,49%                       | 2,35%                 | baja        |   |
| 040900 | Miel natural   | MUNDO     | 17.914.324  | 14.385.368  | 14.737.053  | 10.769.735  | 9.731.997   | 67.538.464      |                             | -14,01%               | alta        | Argentina, Australia, China, EEUU, Reino Unido              |
| 040900 | Miel natural   | Argentina | 9.976.347   | 4.036.925   | 3.887.008   | 3.118.676   | 1.615.659   | 22.634.615      | 33,51%                      | -32,29%               | alta        |   |
| 080510 | Naranjas   | MUNDO     | 110.839.688 | 128.351.216 | 134.379.424 | 135.228.080 | 124.405.360 | 633.203.776     |                             | 2,87%                 | baja        | EEUU, Sudáfrica, Australia, España, Marruecos               |
| 080510 | Naranjas   | Argentina | 292.736     | 612.514     | 1.273.054   | 1.233.774   | 1.603.741   | 5.015.819       | 0,79%                       | 50,71%                | alta        |   |
| 080520 | Mandarinas   | MUNDO     | 66.208.296  | 75.779.048  | 86.565.152  | 78.691.312  | 88.907.008  | 396.150.816     |                             | 6,47%                 | alta        | Marruecos, EEUU, China, España, Japón                       |
| 080520 | Mandarinas   | Argentina | 1.165.332   | 946.257     | 2.303.017   | 1.305.455   | 2.974.059   | 8.694.120       | 2,19%                       | 24,55%                | media       |   |

## IMPORTACIONES DE Canada EN BASE A LA OFERTA EXPORTABLE HISTÓRICA ARGENTINA

(en dólares)

| P.A.   | DESCRIPCIÓN DEL PRODUCTO                                      | ORIGEN    | 2003        | 2004        | 2005        | 2006        | 2007*       | TOTAL 2003/2007 | PARTICIPACION ARGENTINA (%) | TASA DE VARIACION (%) | ESTABILIDAD | PRINCIPALES EXPORTADORES A Canada                     |
|--------|---|-----------|-------------|-------------|-------------|-------------|-------------|-----------------|-----------------------------|-----------------------|-------------|---|
| 080540 | Toronjas o pomelos  | MUNDO     | 27.526.632  | 30.371.254  | 31.617.004  | 32.671.108  | 34.120.296  | 156.306.288     |                             | 5,15%                 | alta        | EEUU, Sudáfrica, China, Méjico, Chile                 |
| 080540 | Toronjas o pomelos  | Argentina | 0           | 78.835      | 84.786      | 97.760      | 419.763     | 681.144         | 0,44%                       | 1261,27%              | media       |   |
| 080610 | Uvas frescas  | MUNDO     | 245.533.104 | 289.035.296 | 317.260.992 | 324.591.424 | 336.233.248 | 1.512.654.080   |                             | 7,73%                 | alta        | EEUU, Sudáfrica, Italia, Brasil, Chile                |
| 080610 | Uvas frescas  | Argentina | 229.358     | 135.609     | 293.047     | 520.229     | 1.124.113   | 2.302.356       | 0,15%                       | 57,20%                | alta        |   |
| 080810 | Manzanas frescas  | MUNDO     | 120.612.912 | 122.405.600 | 113.521.368 | 150.615.136 | 167.142.272 | 674.297.280     |                             | 8,98%                 | media       | EEUU, Nueva Zelanda, Chile, China, Sudáfrica          |
| 080810 | Manzanas frescas  | Argentina | 32.071      | 74.340      | 8.947       | 65.856      | 75.922      | 257.136         | 0,04%                       | 17,38%                | baja        |   |
| 080820 | Peras y membrillos frescos                                    | MUNDO     | 56.767.724  | 60.714.756  | 68.799.120  | 74.354.944  | 79.985.976  | 340.622.528     |                             | 9,29%                 | alta        | EEUU, China, Australia, Sudáfrica, Argentina          |
| 080820 | Peras y membrillos frescos                                    | Argentina | 978.093     | 374.569     | 608.263     | 2.194.630   | 2.047.522   | 6.203.077       | 1,82%                       | 38,34%                | media       |   |
| 080940 | Ciruelas y endrinas frescas                                   | MUNDO     | 29.917.486  | 29.422.384  | 37.011.636  | 37.047.732  | 37.626.560  | 171.025.792     |                             | 7,13%                 | alta        | EEUU, Italia, China, Hong Kong SAR, España, Argentina |
| 080940 | Ciruelas y endrinas frescas                                   | Argentina | 67.735      | 0           | 51.968      | 0           | 0           | 119.703         | 0,07%                       | -89,19%               | baja        |   |
| 081320 | Ciruelas secas,c/carozo                                       | MUNDO     | 10.331.589  | 10.995.565  | 12.036.496  | 12.194.307  | 13.082.720  | 58.640.676      |                             | 5,93%                 | alta        | EEUU, Argentina, Francia, Chile, Australia            |
| 081320 | Ciruelas secas,c/carozo                                       | Argentina | 26.802      | 522.032     | 747.537     | 1.449.986   | 169.313     | 2.915.670       | 4,97%                       | 60,13%                | baja        |   |
| 170111 | Azúcar de caña,en bruto sin aromatizar ni colorear            | MUNDO     | 164.734.352 | 139.735.216 | 213.470.752 | 330.005.952 | 300.358.880 | 1.148.305.024   |                             | 22,88%                | alta        | Brasil, Guatemala, Colombia, Nicaragua, Costa Rica    |
| 170111 | Azúcar de caña,en bruto sin aromatizar ni colorear            | Argentina | 7.200       | 33.297      | 164.748     | 277.022     | 390.018     | 872.285         | 0,08%                       | 174,64%               | alta        |   |
| 170199 | Azúcar de caña o remolacha y sacarosa químicamente pura ncop. | MUNDO     | 8.359.874   | 13.799.164  | 24.541.248  | 22.358.912  | 33.381.680  | 102.440.880     |                             | 38,43%                | alta        | EEUU, Colombia, Francia, Nicaragua, Brasil            |
| 170199 | Azúcar de caña o remolacha y sacarosa químicamente pura ncop. | Argentina | 21.956      | 0           | 0           | 0           | 13          | 21.969          | 0,02%                       | -77,38%               | baja        |   |
| 170260 | Fructosas c/contenido > a 50%                                 | MUNDO     | 27.541.308  | 26.943.366  | 36.644.332  | 38.392.096  | 48.254.800  | 177.775.904     |                             | 15,90%                | alta        | EEUU, Países Bajos, Méjico, China, Italia             |
| 170410 | Goma de mascar,incluso recubierta de azúcar                   | MUNDO     | 15.496.676  | 16.024.003  | 16.144.459  | 30.115.880  | 20.027.428  | 97.808.448      |                             | 12,12%                | media       | EEUU, Méjico, Colombia, España, Brasil                |
| 170410 | Goma de mascar,incluso recubierta de azúcar                   | Argentina | 7.125       | 39.340      | 11.162      | 0           | 0           | 57.627          | 0,06%                       | -94,11%               | alta        |   |
| 170490 | Artículos de confitería s/cacao excluido goma de mascar       | MUNDO     | 197.526.176 | 202.118.416 | 212.872.032 | 225.517.392 | 249.266.928 | 1.087.300.992   |                             | 5,92%                 | alta        | EEUU, Alemania, China, Bélgica, Reino Unido           |

## IMPORTACIONES DE Canada EN BASE A LA OFERTA EXPORTABLE HISTÓRICA ARGENTINA

(en dólares)

| P.A.   | DESCRIPCIÓN DEL PRODUCTO   | ORIGEN    | 2003        | 2004        | 2005        | 2006          | 2007*         | TOTAL 2003/2007 | PARTICIPACION ARGENTINA (%) | TASA DE VARIACION (%) | ESTABILIDAD | PRINCIPALES EXPORTADORES A Canada            |
|--------|--|-----------|-------------|-------------|-------------|---------------|---------------|-----------------|-----------------------------|-----------------------|-------------|--|
| 170490 | Artículos de confitería s/cacao excluido goma de mascar  | Argentina | 1.988.079   | 1.453.785   | 1.383.078   | 1.479.439     | 1.571.933     | 7.876.314       | 0,72%                       | -4,42%                | baja        |  |
| 180632 | Chocolates s/rellenar  | MUNDO     | 23.054.426  | 31.482.852  | 43.745.496  | 60.721.844    | 84.893.664    | 243.898.304     |                             | 38,60%                | alta        | Suiza, EEUU, Francia, Bélgica, Alemania      |
| 180632 | Chocolates s/rellenar  | Argentina | 1.800       | 4           | 0           | 2             | 0             | 1.806           | 0,00%                       | -79,16%               | media       |  |
| 180690 | Chocolate y preparaciones alimenticias c/cacao,ncop.   | MUNDO     | 225.664.368 | 239.455.776 | 264.740.960 | 300.128.224   | 326.294.848   | 1.356.284.160   |                             | 10,11%                | alta        | EEUU, Reino Unido, Alemania, Bélgica, Brasil |
| 180690 | Chocolate y preparaciones alimenticias c/cacao,ncop.   | Argentina | 5.808.317   | 5.779.058   | 6.302.028   | 7.205.056     | 9.039.571     | 34.134.030      | 2,52%                       | 11,69%                | alta        |  |
| 200410 | Papas preparadas o conservadas s/vinagre o ácido acético,congeladas                                      | MUNDO     | 30.655.742  | 36.078.184  | 49.410.132  | 58.533.080    | 70.990.360    | 245.667.504     |                             | 24,15%                | alta        | EEUU, Países Bajos, Bélgica, Italia, Francia |
| 200410 | Papas preparadas o conservadas s/vinagre o ácido acético,congeladas                                      | Argentina | 0           | 0           | 12          | 0             | 21            | 33              | 0,00%                       | 83,84%                | media       |  |
| 200799 | Jaleas y mermeladas  | MUNDO     | 20.157.404  | 24.832.204  | 25.313.260  | 26.020.332    | 28.579.048    | 124.902.256     |                             | 7,73%                 | alta        | EEUU, Francia, India, Suiza, Reino Unido     |
| 200799 | Jaleas y mermeladas  | Argentina | 81.045      | 244.631     | 104.973     | 104.508       | 1.109.779     | 1.644.936       | 1,32%                       | 55,01%                | media       |  |
| 200811 | Maníes preparados o conservados en formas ncop.  | MUNDO     | 15.359.026  | 27.947.762  | 35.280.328  | 31.789.848    | 37.587.432    | 147.964.400     |                             | 21,15%                | alta        | EEUU, China, Argentina, Singapur, Tailandia  |
| 200811 | Maníes preparados o conservados en formas ncop.  | Argentina | 1.535.666   | 454.679     | 742.441     | 529.088       | 330.914       | 3.592.788       | 2,43%                       | -25,31%               | media       |  |
| 200980 | Jugos de frutos ncop.o de hortalizas s/fermentar y s/adición de alcohol                                  | MUNDO     | 41.071.512  | 32.919.236  | 48.131.532  | 54.963.768    | 62.055.160    | 239.141.216     |                             | 14,32%                | alta        | EEUU, Sudáfrica, Tailandia, China, Italia    |
| 220421 | Vinos excluidos espumosos;mostos de uva c/fermentación cortada p/añadido de alcohol.en envases <= a 2 l. | MUNDO     | 682.040.640 | 778.012.224 | 869.187.264 | 1.046.532.352 | 1.191.780.608 | 4.567.553.024   |                             | 15,17%                | alta        | Francia, Italia, Australia, EEUU, Portugal   |
| 220421 | Vinos excluidos espumosos;mostos de uva c/fermentación cortada p/añadido de alcohol.en envases <= a 2 l. | Argentina | 8.378.163   | 12.005.554  | 19.260.659  | 24.547.325    | 37.822.222    | 102.013.923     | 2,23%                       | 45,21%                | alta        |  |
| 220429 | Vinos excluidos espumosos;mostos de uva c/fermentación cortada p/añadido de alcohol.en envases > a 2 l.  | MUNDO     | 46.076.592  | 58.813.720  | 65.878.068  | 59.866.664    | 55.073.604    | 285.708.704     |                             | 3,82%                 | baja        | Francia, EEUU, Australia, Chile, Italia      |
| 220429 | Vinos excluidos espumosos;mostos de uva c/fermentación cortada p/añadido de alcohol.en envases > a 2 l.  | Argentina | 633.420     | 1.139.051   | 3.498.025   | 4.113.575     | 3.310.651     | 12.694.722      | 4,44%                       | 58,27%                | alta        |  |
| 260300 | Sulfuros de minerales de cobre   | MUNDO     | 110.178.624 | 216.343.648 | 345.558.752 | 668.272.640   | 480.084.320   | 1.820.438.016   |                             | 50,25%                | alta        | EEUU, Peru, Chile, Bulgaria, Argentina       |
| 260300 | Sulfuros de minerales de cobre   | Argentina | 6.415.846   | 0           | 10.700.211  | 64.446.707    | 0             | 81.562.764      | 4,48%                       | -73,73%               | baja        |  |
| 281000 | Oxidos de boro,ácidos boricos  | MUNDO     | 4.396.814   | 5.190.934   | 5.502.011   | 5.635.947     | 4.635.474     | 25.361.180      |                             | 1,90%                 | baja        | EEUU, Argentina, Bolivia, Peru, Chile        |
| 281000 | Oxidos de boro,ácidos boricos  | Argentina | 451.100     | 572.824     | 468.668     | 670.870       | 282.100       | 2.445.562       | 9,64%                       | -7,51%                | baja        |  |

## IMPORTACIONES DE Canada EN BASE A LA OFERTA EXPORTABLE HISTÓRICA ARGENTINA

(en dólares)

| P.A.   | DESCRIPCIÓN DEL PRODUCTO  | ORIGEN    | 2003        | 2004        | 2005        | 2006        | 2007*       | TOTAL 2003/2007 | PARTICIPACION ARGENTINA (%) | TASA DE VARIACION (%) | ESTABILIDAD | PRINCIPALES EXPORTADORES A Canada                      |
|--------|---|-----------|-------------|-------------|-------------|-------------|-------------|-----------------|-----------------------------|-----------------------|-------------|--|
| 281310 | Disulfuro de carbono  | MUNDO     | 33.147      | 26.983      | 28.932      | 28.462      | 49.864      | 167.388         |                             | 9,09%                 | baja        | EEUU   |
| 282739 | Los demás cloruros  | MUNDO     | 6.710.638   | 8.542.100   | 8.496.692   | 10.016.661  | 31.845.180  | 65.611.272      |                             | 38,73%                | alta        | EEUU, Italia, China, Méjico, Alemania                  |
| 283323 | Sulfato de cromo  | MUNDO     | 0           | 0           | 37.813      | 12.645      | 0           | 50.458          |                             | 157,15%               | baja        | EEUU, Polonia, India, Sudáfrica                        |
| 284019 | Tetraborato de disodio excluido anhidro                         | MUNDO     | 13.797.106  | 13.265.186  | 14.062.972  | 15.140.097  | 12.253.672  | 68.519.032      |                             | -1,05%                | baja        | EEUU, Argentina, China, Alemania, China, Hong Kong SAR |
| 284019 | Tetraborato de disodio excluido anhidro                         | Argentina | 13.983      | 12.235      | 34.254      | 124.086     | 32.074      | 216.632         | 0,32%                       | 48,84%                | media       |  |
| 284130 | Dicromato de sodio  | MUNDO     | 2.764.905   | 2.200.401   | 3.482.766   | 2.822.553   | 3.385.908   | 14.656.533      |                             | 6,76%                 | baja        | EEUU, Sudáfrica, Francia, China, Argentina             |
| 284130 | Dicromato de sodio  | Argentina | 0           | 0           | 11          | 0           | 0           | 11              | 0,00%                       | 0,00%                 | sin datos   |  |
| 284910 | Carburo de calcio   | MUNDO     | 7.962.220   | 8.604.863   | 12.402.704  | 16.636.016  | 16.740.009  | 62.345.812      |                             | 23,93%                | alta        | EEUU, Francia, Polonia, Sudáfrica                      |
| 285000 | Nitruro de boro   | MUNDO     | 2.371.495   | 7.370.214   | 15.736.634  | 13.439.250  | 11.552.715  | 50.470.308      |                             | 45,75%                | media       | EEUU, Brasil, China, Alemania, Japón                   |
| 290110 | Hidrocarburos acíclicos saturados                               | MUNDO     | 42.273.728  | 90.011.864  | 115.560.064 | 171.418.336 | 207.088.768 | 626.352.768     |                             | 46,55%                | alta        | EEUU, Japón, Corea del Sur, Francia, Alemania          |
| 290211 | Ciclohexano   | MUNDO     | 56.883.084  | 100.137.448 | 58.511.680  | 96.471.632  | 113.839.216 | 425.843.040     |                             | 14,46%                | media       | EEUU, India, Alemania                                  |
| 290243 | p-Xileno  | MUNDO     | 36.874      | 36.755      | 24.447      | 15.360      | 37.913      | 151.349         |                             | -7,84%                | baja        | EEUU   |
| 290250 | Estireno  | MUNDO     | 18.210.356  | 10.722.435  | 29.496.316  | 40.322.388  | 25.593.836  | 124.345.328     |                             | 22,20%                | media       | EEUU, Países Bajos, Malasia                            |
| 290321 | Cloruro de vinilo(cloroetileno)                                 | MUNDO     | 111.866.896 | 152.093.440 | 217.946.752 | 263.721.008 | 265.646.048 | 1.011.274.176   |                             | 25,61%                | alta        | EEUU, Italia, Corea del Sur                            |
| 290512 | Alcohol propílico   | MUNDO     | 15.223.391  | 21.202.156  | 27.091.498  | 28.841.628  | 28.876.768  | 121.235.440     |                             | 17,21%                | alta        | EEUU, Reino Unido, Países Bajos, Singapur, Turquía     |
| 290519 | n-Decanol   | MUNDO     | 25.707.690  | 28.729.906  | 32.309.068  | 24.453.904  | 15.059.787  | 126.260.352     |                             | -11,58%               | media       | Países Bajos, EEUU, Alemania, Japón, China             |
| 291714 | Anhídrido maleico   | MUNDO     | 12.645.028  | 13.849.220  | 17.513.898  | 18.830.720  | 15.948.812  | 78.787.680      |                             | 8,02%                 | media       | EEUU, Corea del Sur, Brasil, China, Malasia            |
| 291812 | Acido tartárico   | MUNDO     | 970.514     | 848.917     | 647.904     | 814.346     | 1.256.010   | 4.537.691       |                             | 4,86%                 | baja        | EEUU, Italia, Chile, China, España                     |
| 291890 | Ácido 2,4-diclorofenoxiacético (2,4-D), sus sales y sus ésteres | MUNDO     | 48.209.264  | 62.732.400  | 55.191.664  | 88.202.664  | 88.805.880  | 343.141.856     |                             | 16,91%                | alta        | EEUU, Reino Unido, Italia, Méjico, Israel              |
| 292143 | Trifluralina  | MUNDO     | 7.475.900   | 7.661.325   | 8.229.770   | 5.369.535   | 3.721.526   | 32.458.056      |                             | -16,06%               | media       | Italia, EEUU, Corea del Sur, China, India              |

## IMPORTACIONES DE Canada EN BASE A LA OFERTA EXPORTABLE HISTÓRICA ARGENTINA

(en dólares)

| P.A.   | DESCRIPCIÓN DEL PRODUCTO   | ORIGEN    | 2003        | 2004        | 2005        | 2006        | 2007*       | TOTAL 2003/2007 | PARTICIPACION ARGENTINA (%) | TASA DE VARIACION (%) | ESTABILIDAD | PRINCIPALES EXPORTADORES A Canada                  |
|--------|--|-----------|-------------|-------------|-------------|-------------|-------------|-----------------|-----------------------------|-----------------------|-------------|--|
| 292429 | Acetanilida  | MUNDO     | 33.995.992  | 47.164.672  | 44.030.512  | 59.428.404  | 35.327.132  | 219.946.720     |                             | 3,13%                 | baja        | EEUU, Suiza, Irlanda, Bélgica, España              |
| 292910 | Diisocianato de difenilmetano  | MUNDO     | 76.849.808  | 76.037.488  | 65.054.292  | 91.134.264  | 99.365.152  | 408.441.024     |                             | 7,20%                 | media       | EEUU, Japón, Polonia, Austria, Alemania            |
| 293339 | Ácido 2-(2-metil-3-cloroanilino) nicotínico y su sal de lisina                                       | MUNDO     | 77.282.752  | 192.575.728 | 192.919.056 | 274.299.296 | 395.578.720 | 1.132.655.616   |                             | 43,61%                | alta        | Bélgica, Suiza, EEUU, Países Bajos, Irlanda        |
| 330113 | Aceites esenciales de agrios- De limón   | MUNDO     | 2.960.232   | 2.385.833   | 3.433.315   | 4.473.301   | 7.363.879   | 20.616.560      |                             | 27,78%                | alta        | EEUU, Bolivia, Argentina, Italia, España           |
| 330113 | Aceites esenciales de agrios- De limón   | Argentina | 130.125     | 194.020     | 303.266     | 533.395     | 458.801     | 1.619.607       | 7,86%                       | 42,36%                | alta        |  |
| 330210 | Mezclas de sustancias odoríferas de los tipos utilizados en las industrias alimentarias o de bebidas | MUNDO     | 247.348.112 | 258.317.504 | 238.606.912 | 256.737.552 | 295.477.696 | 1.296.487.680   |                             | 3,56%                 | media       | EEUU, Irlanda, Francia, Reino Unido, Bélgica       |
| 330499 | Preparaciones de belleza, maquillaje y cuidado de la piel, excluido medicamentos,ncop.               | MUNDO     | 346.445.760 | 398.011.008 | 435.152.192 | 505.363.392 | 553.030.400 | 2.238.002.688   |                             | 12,46%                | alta        | EEUU, Francia, Reino Unido, Bélgica, Alemania      |
| 330499 | Preparaciones de belleza, maquillaje y cuidado de la piel, excluido medicamentos,ncop.               | Argentina | 0           | 0           | 4           | 2.452       | 104         | 2.560           | 0,00%                       | 452,53%               | media       |  |
| 330590 | Preparaciones capilares excluidas p/ondulación o desrizado permanentes,lacas y champúes              | MUNDO     | 169.976.272 | 185.245.232 | 208.131.856 | 245.067.008 | 254.473.312 | 1.062.893.632   |                             | 11,48%                | alta        | EEUU, Italia, Reino Unido, Francia, Alemania       |
| 330590 | Preparaciones capilares excluidas p/ondulación o desrizado permanentes,lacas y champúes              | Argentina | 0           | 0           | 8           | 0           | 0           | 8               | 0,00%                       | 0,00%                 | sin datos   |  |
| 330710 | Preparaciones p/afeitar o p/antes o después del afeitado   | MUNDO     | 31.924.216  | 33.874.872  | 37.907.680  | 37.814.608  | 39.550.720  | 181.072.096     |                             | 5,53%                 | alta        | EEUU, Francia, Alemania, Reino Unido, Países Bajos |
| 330720 | Desodorantes corporales y antitransparentes  | MUNDO     | 59.607.240  | 65.359.996  | 76.601.760  | 77.094.504  | 72.233.520  | 350.897.024     |                             | 5,65%                 | media       | EEUU, Alemania, Francia, Reino Unido, España       |
| 330720 | Desodorantes corporales y antitransparentes  | Argentina | 189         | 104.400     | 249.267     | 110.047     | 187.997     | 651.900         | 0,19%                       | 299,78%               | media       |  |
| 330749 | Preparaciones p/perfumar o desodorizar locales incluso p/ceremonias religiosas,ncop.                 | MUNDO     | 46.333.064  | 63.323.716  | 57.552.128  | 73.232.160  | 95.217.872  | 335.658.944     |                             | 17,19%                | alta        | EEUU, Méjico, China, Reino Unido, Tailandia        |
| 330749 | Preparaciones p/perfumar o desodorizar locales incluso p/ceremonias religiosas,ncop.                 | Argentina | 42.264      | 39.877      | 67.985      | 0           | 0           | 150.126         | 0,04%                       | -95,88%               | alta        |  |
| 380810 | Insecticidas presentados en envases exclusivamente de uso directo en aplicaciones domésticas         | MUNDO     | 98.612.760  | 89.388.584  | 88.835.016  | 71.804.264  | 96.007.744  | 444.648.352     |                             | -2,69%                | baja        | EEUU, India, Italia, Reino Unido, Francia          |
| 380810 | Insecticidas presentados en envases exclusivamente de uso directo en aplicaciones domésticas         | Argentina | 0           | 0           | 0           | 0           | 4           | 4               | 0,00%                       | 31,95%                | media       |  |
| 380830 | Herbicidas presentados en envases exclusivamente de uso directo en aplicaciones domésticas           | MUNDO     | 347.706.880 | 340.745.696 | 386.219.648 | 502.564.576 | 417.850.112 | 1.995.086.976   |                             | 7,85%                 | media       | EEUU, Alemania, Japón, Francia, Reino Unido        |
| 380830 | Herbicidas presentados en envases exclusivamente de uso directo en aplicaciones domésticas           | Argentina | 0           | 0           | 0           | 2           | 0           | 2               | 0,00%                       | 7,18%                 | baja        |  |
| 390110 | Polietileno densidad >0,94,lineal,en formas primarias  | MUNDO     | 297.084.992 | 336.753.824 | 392.816.512 | 446.356.192 | 401.913.280 | 1.874.924.800   |                             | 9,27%                 | alta        | EEUU, Corea del Sur, Alemania, Brasil, Rep. Checa  |

## IMPORTACIONES DE Canada EN BASE A LA OFERTA EXPORTABLE HISTÓRICA ARGENTINA

(en dólares)

| P.A.   | DESCRIPCIÓN DEL PRODUCTO   | ORIGEN    | 2003        | 2004        | 2005        | 2006        | 2007*       | TOTAL 2003/2007 | PARTICIPACION ARGENTINA (%) | TASA DE VARIACION (%) | ESTABILIDAD | PRINCIPALES EXPORTADORES A Canada                    |
|--------|--|-----------|-------------|-------------|-------------|-------------|-------------|-----------------|-----------------------------|-----------------------|-------------|--|
| 390120 | Poliétileno,c/carga,vulcanizado,de densidad >1,3,en formas primarias                                 | MUNDO     | 250.642.688 | 283.799.296 | 364.232.576 | 448.933.408 | 366.699.296 | 1.714.307.200   |                             | 12,97%                | media       | EEUU, Corea del Sur, Alemania, Suecia, India         |
| 390120 | Poliétileno,c/carga,vulcanizado,de densidad >1,3,en formas primarias                                 | Argentina | 0           | 0           | 0           | 0           | 1.030       | 1.030           | 0,00%                       | 300,47%               | media       |  |
| 390210 | Polipropileno c/carga,en formas primarias  | MUNDO     | 307.850.496 | 376.647.712 | 451.187.712 | 461.026.944 | 477.513.664 | 2.074.226.560   |                             | 11,41%                | alta        | EEUU, China, Hong Kong SAR, Japón, Francia, Alemania |
| 390210 | Polipropileno c/carga,en formas primarias  | Argentina | 0           | 0           | 0           | 0           | 4.140       | 4.140           | 0,00%                       | 428,93%               | media       |  |
| 390220 | Polisobutileno en formas primarias   | MUNDO     | 6.516.870   | 7.489.399   | 8.980.356   | 10.955.290  | 11.043.691  | 44.985.608      |                             | 15,43%                | alta        | EEUU, Brasil, Federación Rusa, Alemania, Irlanda     |
| 390319 | Poliestirenos excluido expandible,en formas primarias  | MUNDO     | 157.605.728 | 191.740.400 | 214.341.136 | 229.523.664 | 276.816.128 | 1.070.027.072   |                             | 13,96%                | alta        | EEUU, Méjico, Brasil, Dinamarca, Corea del Sur       |
| 390319 | Poliestirenos excluido expandible,en formas primarias  | Argentina | 0           | 45.554      | 0           | 0           | 0           | 45.554          | 0,00%                       | -65,79%               | baja        |  |
| 390410 | Policloruro de vinilo en formas primarias,s/mezclar c/otras sustancias                               | MUNDO     | 221.538.576 | 256.294.320 | 353.842.400 | 425.956.736 | 395.645.408 | 1.653.277.440   |                             | 18,15%                | alta        | EEUU, Bélgica, Alemania, Tailandia, Japón            |
| 390410 | Policloruro de vinilo en formas primarias,s/mezclar c/otras sustancias                               | Argentina | 0           | 0           | 2.480.000   | 0           | 0           | 2.480.000       | 0,15%                       | 0,00%                 | sin datos   |  |
| 390690 | Acidos poliacrílicos y sus sales,en agua   | MUNDO     | 276.040.416 | 310.756.640 | 328.788.736 | 333.283.456 | 331.081.408 | 1.579.950.720   |                             | 4,43%                 | alta        | EEUU, Reino Unido, Alemania, Japón, Finlandia        |
| 390690 | Acidos poliacrílicos y sus sales,en agua   | Argentina | 0           | 0           | 36          | 0           | 0           | 36              | 0,00%                       | 0,00%                 | sin datos   |  |
| 390720 | Polioxifenileno c/carga,en formas primarias  | MUNDO     | 157.462.688 | 183.309.760 | 205.033.232 | 235.712.400 | 221.817.328 | 1.003.335.424   |                             | 9,82%                 | alta        | EEUU, Bélgica, China, Japón, Méjico                  |
| 390720 | Polioxifenileno c/carga,en formas primarias  | Argentina | 0           | 0           | 869         | 0           | 0           | 869             | 0,00%                       | 0,00%                 | sin datos   |  |
| 390760 | Politereftalato de etileno en formas primarias   | MUNDO     | 95.967.856  | 91.270.792  | 150.647.600 | 157.291.632 | 200.725.360 | 695.903.232     |                             | 22,39%                | alta        | EEUU, Tailandia, China, Corea del Sur, India         |
| 390810 | Poliamida-11 en líquido,pastas,dispersiones o disoluciones   | MUNDO     | 148.697.440 | 167.585.824 | 213.087.856 | 198.092.352 | 190.656.848 | 918.120.320     |                             | 6,87%                 | media       | EEUU, Japón, Brasil, Italia, Países Bajos            |
| 391231 | Carboximetilcelulosa y sus sales,en formas primarias   | MUNDO     | 8.490.617   | 9.468.028   | 12.000.778  | 16.840.590  | 20.851.572  | 67.651.584      |                             | 26,78%                | alta        | EEUU, Países Bajos, Finlandia, Brasil, Méjico        |
| 391390 | Caucho clorado o clorhidratado en trozos,polvo,gránulos,copos y similares                            | MUNDO     | 28.708.936  | 30.910.288  | 31.706.636  | 36.599.908  | 30.672.034  | 158.597.792     |                             | 3,06%                 | baja        | EEUU, Suecia, China, Japón, Francia                  |
| 391740 | Accesorios de tuberia,de plástico  | MUNDO     | 74.500.592  | 83.985.744  | 88.137.352  | 94.252.592  | 104.631.680 | 445.507.968     |                             | 8,27%                 | alta        | EEUU, Alemania, China, Suiza, Reino Unido            |
| 391740 | Accesorios de tuberia,de plástico  | Argentina | 0           | 21          | 0           | 0           | 0           | 21              | 0,00%                       | -26,25%               | baja        |  |
| 391910 | Placas,láminas,cintas,tiras y otras formas planas,de plástico,autoadhesivas,en rollos ancho <= 20cm. | MUNDO     | 107.813.920 | 114.186.648 | 129.685.848 | 134.044.976 | 140.651.008 | 626.382.464     |                             | 7,17%                 | alta        | EEUU, Italia, China, Japón, Reino Unido              |

## IMPORTACIONES DE Canada EN BASE A LA OFERTA EXPORTABLE HISTÓRICA ARGENTINA

(en dólares)

| P.A.   | DESCRIPCIÓN DEL PRODUCTO   | ORIGEN    | 2003        | 2004        | 2005        | 2006          | 2007*         | TOTAL 2003/2007 | PARTICIPACION ARGENTINA (%) | TASA DE VARIACION (%) | ESTABILIDAD | PRINCIPALES EXPORTADORES A Canada                       |
|--------|--|-----------|-------------|-------------|-------------|---------------|---------------|-----------------|-----------------------------|-----------------------|-------------|---|
| 391910 | Placas,láminas,cintas,tiras y otras formas planas,de plástico,autoadhesivas,en rollos ancho <= 20cm.           | Argentina | 0           | 86          | 0           | 378           | 0             | 464             | 0,00%                       | 15,96%                | baja        |   |
| 391990 | Placas,láminas,cintas,tiras y otras formas planas,de plástico,autoadhesivas,excluidas en rollos ancho <=20cm   | MUNDO     | 175.704.336 | 170.843.072 | 189.243.376 | 204.025.520   | 218.164.976   | 957.981.312     |                             | 6,29%                 | alta        | EEUU, Reino Unido, Alemania, Japón, China               |
| 391990 | Placas,láminas,cintas,tiras y otras formas planas,de plástico,autoadhesivas,excluidas en rollos ancho <=20cm   | Argentina | 0           | 0           | 200         | 132.207       | 62.903        | 195.310         | 0,02%                       | 2863,87%              | alta        |   |
| 392010 | Placas,láminas,hojas y tiras de polímeros de etileno,s/refuerzo.estratificación ni soporte                     | MUNDO     | 303.651.680 | 343.295.456 | 393.895.808 | 425.338.272   | 434.876.128   | 1.901.057.280   |                             | 9,78%                 | alta        | EEUU, Alemania, China, Israel, Bélgica                  |
| 392010 | Placas,láminas,hojas y tiras de polímeros de etileno,s/refuerzo.estratificación ni soporte                     | Argentina | 56.076      | 54.835      | 20.198      | 0             | 11.434        | 142.543         | 0,01%                       | -75,57%               | baja        |   |
| 392020 | Placas,hojas y tiras de polímeros de propileno,biaxialmente orientados,de ancho <= a 12 cm. y espesor = a 25,4 | MUNDO     | 201.956.384 | 205.548.688 | 207.505.824 | 237.785.424   | 222.828.848   | 1.075.625.216   |                             | 3,48%                 | media       | EEUU, Francia, Alemania, Méjico, Reino Unido            |
| 392020 | Placas,hojas y tiras de polímeros de propileno,biaxialmente orientados,de ancho <= a 12 cm. y espesor = a 25,4 | Argentina | 19.059      | 108.627     | 17          | 0             | 193.450       | 321.153         | 0,03%                       | -50,15%               | baja        |   |
| 392190 | Placas,láminas,hojas y tiras de resina melaminaformaldehído estratificada                                      | MUNDO     | 177.011.424 | 210.349.360 | 243.641.040 | 261.009.472   | 261.029.104   | 1.153.040.512   |                             | 10,44%                | alta        | EEUU, Corea del Sur, Alemania, Japón, Italia            |
| 392190 | Placas,láminas,hojas y tiras de resina melaminaformaldehído estratificada                                      | Argentina | 0           | 9.924       | 0           | 0             | 2.744         | 12.668          | 0,00%                       | 94,09%                | baja        |   |
| 392329 | Bolsas y cucurucho de plástico ncop.   | MUNDO     | 64.756.352  | 70.350.032  | 85.266.568  | 91.466.832    | 99.604.496    | 411.444.256     |                             | 11,89%                | alta        | EEUU, China, China, Hong Kong SAR, Corea del Sur, India |
| 392329 | Bolsas y cucurucho de plástico ncop.   | Argentina | 0           | 0           | 0           | 8             | 0             | 8               | 0,00%                       | 23,11%                | baja        |   |
| 392330 | Bombonas,botellas,frascos y artículos similares de plástico  | MUNDO     | 227.928.896 | 250.781.216 | 292.452.608 | 363.987.328   | 371.313.152   | 1.506.463.104   |                             | 14,44%                | alta        | EEUU, China, Francia, Méjico, Alemania                  |
| 392330 | Bombonas,botellas,frascos y artículos similares de plástico  | Argentina | 448.678     | 0           | 0           | 194           | 0             | 448.872         | 0,03%                       | -87,46%               | baja        |   |
| 392350 | Tapones,tapas,cápsulas y otros dispositivos de cierre,de plástico  | MUNDO     | 172.647.936 | 195.359.600 | 222.086.064 | 235.840.768   | 245.554.640   | 1.071.488.960   |                             | 9,34%                 | alta        | EEUU, Francia, Reino Unido, China, Alemania             |
| 392350 | Tapones,tapas,cápsulas y otros dispositivos de cierre,de plástico  | Argentina | 33.320      | 138.020     | 87.403      | 78.070        | 120.014       | 456.827         | 0,04%                       | 22,06%                | baja        |   |
| 392390 | Artículos p/transporte,envasado y dispositivos de cierre de plástico,ncop.                                     | MUNDO     | 147.649.136 | 171.172.672 | 209.072.960 | 217.332.208   | 258.302.608   | 1.003.529.536   |                             | 14,54%                | alta        | EEUU, India, China, Hong Kong SAR, Méjico, China        |
| 392390 | Artículos p/transporte,envasado y dispositivos de cierre de plástico,ncop.                                     | Argentina | 21.087      | 243.119     | 550.660     | 946.770       | 1.302.287     | 3.063.923       | 0,31%                       | 161,32%               | alta        |   |
| 392690 | Arandelas de plástico  | MUNDO     | 797.371.520 | 914.242.496 | 965.056.640 | 1.035.908.864 | 1.095.257.344 | 4.807.837.184   |                             | 7,89%                 | alta        | EEUU, China, China, Hong Kong SAR, Alemania, Italia     |
| 392690 | Arandelas de plástico  | Argentina | 294.010     | 69.873      | 44.377      | 27.894        | 25.908        | 462.062         | 0,01%                       | -43,88%               | alta        |   |
| 420100 | Artículos de talabartería y guarnicionería p/animales  | MUNDO     | 21.170.684  | 24.937.784  | 29.797.822  | 35.708.616    | 40.269.940    | 151.884.848     |                             | 17,88%                | alta        | EEUU, China, Alemania, India, Reino Unido               |

## IMPORTACIONES DE Canada EN BASE A LA OFERTA EXPORTABLE HISTÓRICA ARGENTINA

(en dólares)

| P.A.   | DESCRIPCIÓN DEL PRODUCTO  | ORIGEN    | 2003        | 2004        | 2005        | 2006        | 2007*       | TOTAL 2003/2007 | PARTICIPACION ARGENTINA (%) | TASA DE VARIACION (%) | ESTABILIDAD | PRINCIPALES EXPORTADORES A Canada                   |
|--------|---|-----------|-------------|-------------|-------------|-------------|-------------|-----------------|-----------------------------|-----------------------|-------------|---|
| 420100 | Artículos de talabartería y guarnicionería p/animales   | Argentina | 171.080     | 196.909     | 339.099     | 359.580     | 585.080     | 1.651.748       | 1,09%                       | 35,82%                | alta        |   |
| 420310 | Prendas de vestir de cuero  | MUNDO     | 93.752.352  | 88.772.000  | 90.413.080  | 92.581.792  | 94.995.648  | 460.514.848     |                             | 0,69%                 | baja        | China, EEUU, India, Pakistan, China, Hong Kong SAR  |
| 420310 | Prendas de vestir de cuero  | Argentina | 16.587      | 16.582      | 59.659      | 19.193      | 7.251       | 119.272         | 0,03%                       | -14,00%               | baja        |   |
| 420330 | Cintos,cinturones y bandoleras de cuero   | MUNDO     | 13.679.609  | 17.279.344  | 22.069.996  | 27.519.420  | 30.381.064  | 110.929.424     |                             | 22,89%                | alta        | EEUU, China, China, Hong Kong SAR, Italia, Alemania |
| 420330 | Cintos,cinturones y bandoleras de cuero   | Argentina | 32.795      | 150.539     | 151.522     | 159.812     | 3.454       | 498.122         | 0,45%                       | -35,86%               | baja        |   |
| 420500 | Otras manufacturas de cuero,ncop.   | MUNDO     | 50.841.968  | 69.578.168  | 80.247.456  | 55.359.772  | 51.075.752  | 307.103.104     |                             | -2,17%                | baja        | EEUU, China, Francia, Brasil, Tailandia             |
| 420500 | Otras manufacturas de cuero,ncop.   | Argentina | 1.373       | 3.839       | 13.325      | 247.790     | 1.648.193   | 1.914.520       | 0,62%                       | 526,40%               | alta        |   |
| 440122 | Madera en plaquitas o partículas excluida de coníferas  | MUNDO     | 13.729.248  | 17.926.500  | 16.380.096  | 25.284.240  | 28.841.424  | 102.161.504     |                             | 20,06%                | alta        | EEUU, Australia, Alemania, Francia, Polonia         |
| 440200 | Carbón vegetal  | MUNDO     | 3.916.839   | 5.184.568   | 6.722.748   | 7.911.846   | 7.591.388   | 31.327.388      |                             | 19,08%                | alta        | EEUU, Países Bajos, Reino Unido, Argentina, China   |
| 440200 | Carbón vegetal  | Argentina | 12.256      | 54.744      | 118.579     | 59.183      | 97.724      | 342.486         | 1,09%                       | 52,66%                | media       |   |
| 440399 | Maderas ncop.,en bruto  | MUNDO     | 144.751.440 | 155.647.104 | 157.102.416 | 140.166.400 | 111.827.296 | 709.494.656     |                             | -6,02%                | media       | EEUU, Francia, Austria, Alemania, Australia         |
| 440399 | Maderas ncop.,en bruto  | Argentina | 0           | 0           | 0           | 200         | 0           | 200             | 0,00%                       | 69,86%                | baja        |   |
| 440710 | Maderas aserradas de coníferas,espesor > 6mm.   | MUNDO     | 163.518.752 | 177.159.920 | 183.200.848 | 169.011.616 | 159.469.184 | 852.360.320     |                             | -0,97%                | baja        | EEUU, Austria, Suecia, Lituania, Brasil             |
| 440710 | Maderas aserradas de coníferas,espesor > 6mm.   | Argentina | 3.153.530   | 4.024.779   | 5.184.511   | 3.992.954   | 1.212.591   | 17.568.365      | 2,06%                       | -17,46%               | baja        |   |
| 441111 | Tablero de fibra de madera densidad >a 0,8g/cm3,s/trabajo mecánico ni recubrimiento de superficie       | MUNDO     | 19.396.280  | 22.128.444  | 24.640.808  | 27.243.496  | 189         | 93.409.216      |                             | -89,84%               | media       | EEUU, Alemania, Tailandia, Brasil, Chile            |
| 441111 | Tablero de fibra de madera densidad >a 0,8g/cm3,s/trabajo mecánico ni recubrimiento de superficie       | Argentina | 0           | 0           | 0           | 8.103       | 0           | 8.103           | 0,01%                       | 145,96%               | baja        |   |
| 441121 | Tablero de fibra de madera,densidad >0,5 y<=0,8 g/cm3.s/trabajo mecánico ni recubrimiento de superficie | MUNDO     | 21.973.880  | 27.489.532  | 28.099.500  | 32.297.590  | 100.484     | 109.960.984     |                             | -65,40%               | media       | EEUU, Ecuador, Nueva Zelanda, Brasil, Malasia       |
| 441121 | Tablero de fibra de madera,densidad >0,5 y<=0,8 g/cm3.s/trabajo mecánico ni recubrimiento de superficie | Argentina | 0           | 0           | 9.818       | 0           | 0           | 9.818           | 0,01%                       | 0,00%                 | sin datos   |   |
| 580211 | Tejidos de algodón c/bucles,crudos,p/toallas  | MUNDO     | 439.238     | 1.233.265   | 907.908     | 835.661     | 100.804     | 3.516.876       |                             | -28,34%               | baja        | EEUU, Pakistan, Bangladesh, Reino Unido, Hungría    |
| 590210 | Napas tramadas p/neumáticos,de nailon u otras poliamidas,impregnadas o recubiertas de caucho            | MUNDO     | 15.665.874  | 20.881.816  | 23.813.316  | 26.754.040  | 37.815.536  | 124.930.584     |                             | 22,27%                | alta        | EEUU, China, Bélgica, Reino Unido, Italia           |



## IMPORTACIONES DE Canada EN BASE A LA OFERTA EXPORTABLE HISTÓRICA ARGENTINA

(en dólares)

| P.A.   | DESCRIPCIÓN DEL PRODUCTO   | ORIGEN    | 2003        | 2004        | 2005        | 2006        | 2007*       | TOTAL 2003/2007 | PARTICIPACION ARGENTINA (%) | TASA DE VARIACION (%) | ESTABILIDAD | PRINCIPALES EXPORTADORES A Canada                          |
|--------|--|-----------|-------------|-------------|-------------|-------------|-------------|-----------------|-----------------------------|-----------------------|-------------|--|
| 590390 | Telas impregnadas,recubiertas o estratificadas c/plástico, ncop.                               | MUNDO     | 47.421.232  | 44.264.332  | 46.953.408  | 42.553.448  | 41.509.732  | 222.702.160     |                             | -3,01%                | media       | EEUU, China, Francia, Alemania, Japón                      |
| 590390 | Telas impregnadas,recubiertas o estratificadas c/plástico, ncop.                               | Argentina | 1.378       | 0           | 0           | 0           | 0           | 1.378           | 0,00%                       | -76,44%               | media       |  |
| 590699 | Telas cauchutadas excluida de punto  | MUNDO     | 39.801.208  | 34.248.760  | 37.264.792  | 38.891.600  | 36.058.692  | 186.265.056     |                             | -0,70%                | baja        | EEUU, Bélgica, Portugal, Reino Unido, China                |
| 591120 | Gasas y telas p/cerner,de materia textil sintética o artificial en pieza                       | MUNDO     | 4.269.283   | 4.037.845   | 4.169.794   | 4.495.563   | 5.021.309   | 21.993.794      |                             | 4,41%                 | media       | EEUU, Suiza, Alemania, Dinamarca, China                    |
| 591120 | Gasas y telas p/cerner,de materia textil sintética o artificial en pieza                       | Argentina | 0           | 9.036       | 9.763       | 10.317      | 8.380       | 37.496          | 0,17%                       | 517,17%               | media       |  |
| 591190 | Productos y artículos textiles p/usuarios técnicos citados en la nota 7 del capítulo 59, ncop. | MUNDO     | 29.561.500  | 30.209.092  | 30.395.806  | 32.643.380  | 32.619.228  | 155.428.992     |                             | 2,78%                 | alta        | EEUU, Reino Unido, Italia, Alemania, Suecia                |
| 591190 | Productos y artículos textiles p/usuarios técnicos citados en la nota 7 del capítulo 59, ncop. | Argentina | 148         | 1.201       | 1.642       | 742         | 1.122       | 4.855           | 0,00%                       | 42,90%                | media       |  |
| 610510 | Camisas de punto,de algodón, p/hombres o niños   | MUNDO     | 77.658.840  | 75.958.864  | 64.051.104  | 78.545.728  | 106.913.840 | 403.128.384     |                             | 6,96%                 | baja        | India, China, China, Hong Kong SAR, Pakistan, EEUU         |
| 610510 | Camisas de punto,de algodón, p/hombres o niños   | Argentina | 162         | 43.930      | 0           | 5.097       | 0           | 49.189          | 0,01%                       | -70,86%               | baja        |  |
| 610821 | Bragas de punto,de algodón,p/mujeres o niñas   | MUNDO     | 37.939.384  | 32.226.790  | 26.207.892  | 31.763.646  | 42.115.828  | 170.253.536     |                             | 1,96%                 | baja        | China, Hong Kong SAR, EEUU, China, India, Turquía          |
| 610821 | Bragas de punto,de algodón,p/mujeres o niñas   | Argentina | 0           | 31.291      | 22.017      | 28.133      | 0           | 81.441          | 0,05%                       | -1,06%                | baja        |  |
| 610822 | Bragas de punto,de fibras sintéticas o artificiales, p/mujeres o niñas                         | MUNDO     | 19.008.010  | 20.868.100  | 28.301.756  | 41.880.892  | 47.950.796  | 158.009.584     |                             | 29,01%                | alta        | China, Hong Kong SAR, China, EEUU, Méjico, Turquía         |
| 610822 | Bragas de punto,de fibras sintéticas o artificiales, p/mujeres o niñas                         | Argentina | 28.104      | 3.201       | 17.253      | 11.687      | 46.123      | 106.368         | 0,07%                       | 25,68%                | baja        |  |
| 610910 | T-shirts y camisetas interiores de punto,de algodón  | MUNDO     | 226.511.760 | 290.694.848 | 326.563.136 | 429.649.472 | 471.802.336 | 1.745.221.504   |                             | 20,42%                | alta        | EEUU, China, India, China, Hong Kong SAR, Bangladesh       |
| 610910 | T-shirts y camisetas interiores de punto,de algodón  | Argentina | 14.649      | 3.777       | 1.695       | 7.387       | 0           | 27.508          | 0,00%                       | -84,30%               | media       |  |
| 610990 | T-shirts y camisetas interiores de punto,de materia textil excluido algodón                    | MUNDO     | 40.875.404  | 49.052.732  | 68.237.152  | 94.111.488  | 121.671.056 | 373.947.968     |                             | 32,75%                | alta        | China, EEUU, China, Hong Kong SAR, Tailandia, Alemania     |
| 610990 | T-shirts y camisetas interiores de punto,de materia textil excluido algodón                    | Argentina | 14.690      | 4.691       | 13.947      | 12.140      | 728         | 46.196          | 0,01%                       | -39,70%               | media       |  |
| 611020 | Suéteres,pullovers,chalecos y similares de punto,de algodón                                    | MUNDO     | 127.398.968 | 130.928.768 | 199.378.064 | 276.391.488 | 470.775.872 | 1.204.872.960   |                             | 39,95%                | alta        | China, China, Hong Kong SAR, EEUU, Turquía, Tailandia      |
| 611020 | Suéteres,pullovers,chalecos y similares de punto,de algodón                                    | Argentina | 204         | 928         | 684         | 2.518       | 0           | 4.334           | 0,00%                       | -61,86%               | baja        |  |
| 611030 | Suéteres,pullovers,chalecos y similares de punto,de fibras sintéticas o artificiales           | MUNDO     | 125.939.160 | 118.818.408 | 198.993.760 | 245.487.968 | 308.171.904 | 997.411.200     |                             | 28,60%                | alta        | China, China, Hong Kong SAR, EEUU, Corea del Sur, Alemania |

## IMPORTACIONES DE Canada EN BASE A LA OFERTA EXPORTABLE HISTÓRICA ARGENTINA

(en dólares)

| P.A.   | DESCRIPCIÓN DEL PRODUCTO   | ORIGEN    | 2003        | 2004        | 2005        | 2006        | 2007*       | TOTAL 2003/2007 | PARTICIPACION ARGENTINA (%) | TASA DE VARIACION (%) | ESTABILIDAD | PRINCIPALES EXPORTADORES A Canada                     |
|--------|--|-----------|-------------|-------------|-------------|-------------|-------------|-----------------|-----------------------------|-----------------------|-------------|---|
| 611030 | Suéteres,pulovers,chalecos y similares de punto,de fibras sintéticas o artificiales                      | Argentina | 4.704       | 1.115       | 3.037       | 6.786       | 0           | 15.642          | 0,00%                       | -77,92%               | media       |   |
| 611120 | Prendas y accesorios de vestir de punto,de algodón,para bebés  | MUNDO     | 44.718.384  | 56.357.592  | 63.412.500  | 89.861.632  | 99.262.496  | 353.612.640     |                             | 22,89%                | alta        | China, China, Hong Kong SAR, India, EEUU, Tailandia   |
| 611120 | Prendas y accesorios de vestir de punto,de algodón,para bebés  | Argentina | 1.355       | 669         | 1.374       | 10.818      | 0           | 14.216          | 0,00%                       | -68,78%               | baja        |   |
| 611241 | Bañadores de punto,de fibras sintéticas,p/mujeres o niñas  | MUNDO     | 23.917.530  | 35.175.952  | 40.311.596  | 54.165.576  | 75.580.640  | 229.151.264     |                             | 31,43%                | alta        | EEUU, China, China, Hong Kong SAR, Méjico, Australia  |
| 611241 | Bañadores de punto,de fibras sintéticas,p/mujeres o niñas  | Argentina | 2.153       | 3           | 2.520       | 15          | 5.314       | 10.005          | 0,00%                       | 40,73%                | baja        |   |
| 611430 | Prendas de vestir no expresada ni comprendida en otra parte de punto,de fibras sintéticas o artificiales | MUNDO     | 65.741.736  | 89.590.768  | 71.470.504  | 64.654.728  | 70.417.760  | 361.875.520     |                             | -1,87%                | baja        | EEUU, China, China, Hong Kong SAR, Tailandia, Italia  |
| 611430 | Prendas de vestir no expresada ni comprendida en otra parte de punto,de fibras sintéticas o artificiales | Argentina | 483         | 2.152       | 37.019      | 15.188      | 8.038       | 62.880          | 0,02%                       | 113,36%               | media       |   |
| 620342 | Pantalones largos,cortos,c/peto y shorts excluidos de punto,de algodón,p/hombres o niños                 | MUNDO     | 201.080.704 | 235.548.560 | 261.028.416 | 298.080.992 | 296.718.080 | 1.292.456.832   |                             | 10,67%                | alta        | EEUU, China, China, Hong Kong SAR, Méjico, Bangladesh |
| 620342 | Pantalones largos,cortos,c/peto y shorts excluidos de punto,de algodón,p/hombres o niños                 | Argentina | 0           | 8           | 31.256      | 9.000       | 0           | 40.264          | 0,00%                       | 101,89%               | baja        |   |
| 620462 | Pantalones largos,cortos,c/peto y shorts excluidos de punto,de algodón,p/mujeres o niñas                 | MUNDO     | 195.698.336 | 230.761.168 | 320.730.944 | 405.813.152 | 407.401.024 | 1.560.404.352   |                             | 22,52%                | alta        | China, China, Hong Kong SAR, EEUU, Méjico, Bangladesh |
| 620462 | Pantalones largos,cortos,c/peto y shorts excluidos de punto,de algodón,p/mujeres o niñas                 | Argentina | 238.861     | 461.205     | 107.028     | 10.868      | 10.560      | 828.522         | 0,05%                       | -63,16%               | alta        |   |
| 620520 | Camisas excluidas de punto,de algodón,p/hombres y niños  | MUNDO     | 101.315.736 | 130.955.136 | 137.357.632 | 140.501.952 | 152.823.152 | 662.953.728     |                             | 9,33%                 | alta        | China, China, Hong Kong SAR, India, EEUU, Italia      |
| 620520 | Camisas excluidas de punto,de algodón,p/hombres y niños  | Argentina | 8           | 0           | 150         | 39          | 0           | 197             | 0,00%                       | -4,83%                | baja        |   |
| 620920 | Prendas y accesorios de vestir excluidos de punto,de algodón,para bebés                                  | MUNDO     | 16.367.533  | 21.522.842  | 20.975.542  | 26.877.620  | 28.357.508  | 114.101.040     |                             | 14,13%                | alta        | China, China, Hong Kong SAR, India, EEUU, Tailandia   |
| 620920 | Prendas y accesorios de vestir excluidos de punto,de algodón,para bebés                                  | Argentina | 0           | 0           | 1.705       | 895         | 0           | 2.600           | 0,00%                       | 97,33%                | baja        |   |
| 621210 | Corpiños   | MUNDO     | 71.256.864  | 66.758.704  | 99.516.584  | 126.178.440 | 162.044.224 | 525.754.912     |                             | 25,61%                | alta        | China, Hong Kong SAR, EEUU, China, Méjico, Francia    |
| 621210 | Corpiños   | Argentina | 39.360      | 63.741      | 73.246      | 29.966      | 117.147     | 323.460         | 0,06%                       | 15,33%                | baja        |   |
| 621790 | Partes de accesorios de vestir no expresados ni comprendidos en otra parte, excluidos de punto           | MUNDO     | 3.299.329   | 4.042.529   | 3.757.321   | 2.586.918   | 3.642.469   | 17.328.566      |                             | -2,45%                | baja        | EEUU, Alemania, China, Hong Kong SAR, Italia, India   |
| 630221 | Ropa de cama de algodón,estampadas   | MUNDO     | 25.897.204  | 29.919.896  | 29.039.592  | 26.502.166  | 22.480.452  | 133.839.312     |                             | -3,96%                | baja        | EEUU, China, Portugal, Turquía, Italia                |
| 630221 | Ropa de cama de algodón,estampadas   | Argentina | 163         | 0           | 0           | 918         | 0           | 1.081           | 0,00%                       | -28,58%               | baja        |   |

## IMPORTACIONES DE Canada EN BASE A LA OFERTA EXPORTABLE HISTÓRICA ARGENTINA

(en dólares)

| P.A.   | DESCRIPCIÓN DEL PRODUCTO   | ORIGEN    | 2003          | 2004          | 2005          | 2006          | 2007*         | TOTAL 2003/2007 | PARTICIPACION ARGENTINA (%) | TASA DE VARIACION (%) | ESTABILIDAD | PRINCIPALES EXPORTADORES A Canada                   |
|--------|--|-----------|---------------|---------------|---------------|---------------|---------------|-----------------|-----------------------------|-----------------------|-------------|---|
| 630533 | Bolsas p/envasar de tiras o formas similares de polietileno o polipropileno, de punto              | MUNDO     | 11.711.903    | 17.261.002    | 21.661.484    | 22.874.700    | 25.874.544    | 99.383.640      |                             | 20,53%                | alta        | China, EEUU, Viet Nam, Corea del Sur, Turquía       |
| 630533 | Bolsas p/envasar de tiras o formas similares de polietileno o polipropileno, de punto              | Argentina | 0             | 0             | 0             | 1.198         | 0             | 1.198           | 0,00%                       | 103,16%               | baja        |   |
| 630790 | Artículos confeccionados no expresados ni comprendidos en otra parte, de telas sin tejer           | MUNDO     | 111.921.584   | 118.206.136   | 137.752.752   | 158.831.824   | 160.303.920   | 687.016.192     |                             | 10,67%                | alta        | EEUU, China, India, China, Hong Kong SAR, Pakistan  |
| 630790 | Artículos confeccionados no expresados ni comprendidos en otra parte, de telas sin tejer           | Argentina | 1.317         | 3.159         | 1.481         | 13            | 727           | 6.697           | 0,00%                       | -48,73%               | baja        |   |
| 640399 | Calzado c/suela de caucho, plástico o cuero, c/parte superior de cuero natural n.cop.              | MUNDO     | 371.474.944   | 430.385.536   | 451.878.752   | 493.038.304   | 479.466.912   | 2.226.243.840   |                             | 6,68%                 | alta        | China, Hong Kong SAR, China, EEUU, Italia, Brasil   |
| 640399 | Calzado c/suela de caucho, plástico o cuero, c/parte superior de cuero natural n.cop.              | Argentina | 697           | 0             | 11.961        | 4.628         | 1.256         | 18.542          | 0,00%                       | 161,63%               | baja        |   |
| 640411 | Calzado deportivo c/suela de caucho plástico y parte superior de materia textil                    | MUNDO     | 17.203.576    | 29.348.996    | 36.802.616    | 41.854.428    | 31.343.266    | 156.552.880     |                             | 16,82%                | media       | China, Viet Nam, EEUU, China, Hong Kong SAR, Italia |
| 640610 | Partes superiores de calzado excluidas contrafuertes y punteras duras                              | MUNDO     | 11.261.838    | 8.934.806     | 8.160.401     | 7.090.233     | 6.335.884     | 41.783.160      |                             | -12,90%               | alta        | China, Hong Kong SAR, China, India, Suiza, Italia   |
| 640699 | Suelas y tacos de cuero  | MUNDO     | 15.017.045    | 20.429.708    | 23.414.820    | 24.398.062    | 26.684.768    | 109.944.392     |                             | 14,19%                | alta        | EEUU, China, Alemania, Italia, China, Hong Kong SAR |
| 640699 | Suelas y tacos de cuero  | Argentina | 9             | 351           | 2.217         | 5.080         | 0             | 7.657           | 0,01%                       | -15,82%               | baja        |   |
| 690790 | Placas, baldosas de cerámica s/barnizar ni esmaltar p/pavimentos, revestimientos o mosaicos n.cop. | MUNDO     | 19.745.078    | 26.000.220    | 32.842.888    | 39.063.076    | 44.935.348    | 162.586.608     |                             | 22,77%                | alta        | Italia, EEUU, China, Malasia, Brasil                |
| 690790 | Placas, baldosas de cerámica s/barnizar ni esmaltar p/pavimentos, revestimientos o mosaicos n.cop. | Argentina | 105.184       | 172.185       | 498.622       | 536.312       | 561.101       | 1.873.404       | 1,15%                       | 56,59%                | alta        |   |
| 690890 | Placas y baldosas de cerámica, esmaltadas y barnizadas, p/pavimentos, revestimientos, mo           | MUNDO     | 135.730.176   | 179.742.784   | 174.286.368   | 160.574.464   | 194.322.352   | 844.656.192     |                             | 6,24%                 | media       | Italia, España, Turquía, Brasil, EEUU               |
| 690890 | Placas y baldosas de cerámica, esmaltadas y barnizadas, p/pavimentos, revestimientos, mo           | Argentina | 196.213       | 308.473       | 595.171       | 946.209       | 1.121.130     | 3.167.196       | 0,37%                       | 58,51%                | alta        |   |
| 820411 | Llaves de ajuste de mano, de boca fija, de metal común   | MUNDO     | 17.374.580    | 19.971.112    | 25.074.390    | 32.036.110    | 34.048.592    | 128.504.776     |                             | 19,94%                | alta        | EEUU, China, Reino Unido, India, Argentina          |
| 820411 | Llaves de ajuste de mano, de boca fija, de metal común   | Argentina | 89.872        | 520.191       | 310.278       | 287.347       | 269.629       | 1.477.317       | 1,15%                       | 17,40%                | baja        |   |
| 820730 | Útiles de embutir, estampar o punzomar, de metal común   | MUNDO     | 246.476.800   | 319.364.320   | 253.323.840   | 274.936.064   | 269.752.864   | 1.363.853.952   |                             | 0,31%                 | baja        | EEUU, Japón, Corea del Sur, Alemania, Méjico        |
| 820730 | Útiles de embutir, estampar o punzomar, de metal común   | Argentina | 0             | 0             | 77.584        | 691           | 0             | 78.275          | 0,01%                       | 92,29%                | baja        |   |
| 840734 | Motores de émbolo alternativo, de explosión, cilindrada > a 1000cm3, monocilíndrico, p/vehículos   | MUNDO     | 3.826.852.352 | 3.702.631.424 | 3.846.849.792 | 4.532.961.792 | 5.081.672.192 | 20.990.967.808  |                             | 8,00%                 | alta        | EEUU, China, Japón, Méjico, Alemania                |
| 840820 | Motores de émbolo, diesel o semidiesel, p/vehículos automotores, cilindrada <= a 1500cm3.          | MUNDO     | 552.612.928   | 869.357.888   | 1.218.018.304 | 1.373.400.960 | 700.866.560   | 4.714.256.896   |                             | 9,77%                 | baja        | EEUU, Reino Unido, Francia, Alemania, Japón         |

## IMPORTACIONES DE Canada EN BASE A LA OFERTA EXPORTABLE HISTÓRICA ARGENTINA

(en dólares)

| P.A.   | DESCRIPCIÓN DEL PRODUCTO  | ORIGEN    | 2003          | 2004          | 2005          | 2006          | 2007*         | TOTAL 2003/2007 | PARTICIPACION ARGENTINA (%) | TASA DE VARIACION (%) | ESTABILIDAD | PRINCIPALES EXPORTADORES A Canada                  |
|--------|---|-----------|---------------|---------------|---------------|---------------|---------------|-----------------|-----------------------------|-----------------------|-------------|--|
| 840820 | Motores de émbolo,diesel o semidiesel,p/vehículos automotores,cilindrada <= a 1500cm3.                                  | Argentina | 0             | 0             | 39.900        | 2.968         | 0             | 42.868          | 0,00%                       | 122,46%               | baja        |  |
| 840991 | Carburadores y partes p/motores de encendido por chispa,p/fuera de borda,de motocicletas y carburadores a gas           | MUNDO     | 1.543.108.096 | 1.722.672.896 | 1.865.489.792 | 1.700.258.560 | 1.958.184.192 | 8.789.713.920   |                             | 4,74%                 | media       | EEUU, Méjico, Japón, Alemania, Austria             |
| 840991 | Carburadores y partes p/motores de encendido por chispa,p/fuera de borda,de motocicletas y carburadores a gas           | Argentina | 93.533        | 241.182       | 100.299       | 114.898       | 411.001       | 960.913         | 0,01%                       | 24,85%                | baja        |  |
| 840999 | Bielas p/motores ncop.  | MUNDO     | 529.242.176   | 549.278.912   | 610.535.168   | 650.953.024   | 601.926.784   | 2.941.935.872   |                             | 4,36%                 | media       | EEUU, Alemania, Méjico, Corea del Sur, Reino Unido |
| 840999 | Bielas p/motores ncop.  | Argentina | 168.101       | 161.908       | 15.390        | 84.941        | 113.797       | 544.137         | 0,02%                       | -13,28%               | baja        |  |
| 841090 | Partes de turbinas y ruedas hidráulicas incluidos reguladores   | MUNDO     | 16.868.620    | 12.239.027    | 24.351.036    | 18.888.788    | 20.558.312    | 92.905.776      |                             | 8,65%                 | baja        | EEUU, Brasil, Rumania, Francia, Suiza              |
| 841182 | Turbinas de gas de potencia > a 5000 KW.ncop.   | MUNDO     | 169.569.184   | 120.800.760   | 88.466.800    | 162.499.280   | 177.612.688   | 718.948.736     |                             | 3,97%                 | baja        | Reino Unido, EEUU, Méjico, Alemania, Italia        |
| 841199 | Partes de turbinas de gas ncop.   | MUNDO     | 446.351.584   | 456.864.704   | 512.560.800   | 501.791.968   | 637.381.120   | 2.554.950.144   |                             | 8,40%                 | alta        | EEUU, Reino Unido, Suiza, Italia, Países Bajos     |
| 841199 | Partes de turbinas de gas ncop.   | Argentina | 21.651        | 24.970        | 0             | 3.177         | 0             | 49.798          | 0,00%                       | -88,95%               | media       |  |
| 841330 | Bombas p/gasolina o alcohol,p/motores de encendido por chispa o compresión  | MUNDO     | 246.092.160   | 229.470.272   | 248.758.064   | 270.994.976   | 272.530.912   | 1.267.846.400   |                             | 3,77%                 | media       | EEUU, Méjico, Japón, Alemania, Francia             |
| 841330 | Bombas p/gasolina o alcohol,p/motores de encendido por chispa o compresión  | Argentina | 9             | 1.553         | 132           | 4.138         | 4.200         | 10.032          | 0,00%                       | 277,02%               | media       |  |
| 841391 | Partes de bombas p/líquidos   | MUNDO     | 396.327.040   | 437.958.624   | 508.701.952   | 567.580.032   | 596.726.976   | 2.507.294.464   |                             | 11,38%                | alta        | EEUU, Alemania, Francia, Reino Unido, China        |
| 841391 | Partes de bombas p/líquidos   | Argentina | 2.240.941     | 2.434.901     | 940.999       | 3.476.726     | 471.545       | 9.565.112       | 0,38%                       | -24,13%               | baja        |  |
| 841480 | Compresores de aire estacionarios,de émbolo   | MUNDO     | 218.642.640   | 228.590.912   | 288.188.864   | 340.330.752   | 355.176.416   | 1.430.929.536   |                             | 14,66%                | alta        | EEUU, China, Alemania, Bélgica, Francia            |
| 841480 | Compresores de aire estacionarios,de émbolo   | Argentina | 0             | 91.019        | 4.050         | 0             | 0             | 95.069          | 0,01%                       | -68,08%               | baja        |  |
| 841850 | Congeladores ncop.  | MUNDO     | 91.675.960    | 119.240.256   | 112.725.232   | 132.335.240   | 140.210.640   | 596.187.328     |                             | 10,01%                | alta        | EEUU, Méjico, Italia, China, Polonia               |
| 841861 | Equipos p/refrigeración o aire acondicionado c/capacidad <= a 30000 frig./h   | MUNDO     | 154.471.232   | 177.010.816   | 179.850.064   | 206.836.720   | 7.190.497     | 725.359.360     |                             | -45,00%               | media       | EEUU, Japón, China, Alemania, Italia               |
| 841899 | Partes de refrigeradores, congeladores y otro material,máquinas y aparatos p/producción de frío o calor excluidos de la | MUNDO     | 61.154.400    | 66.611.440    | 55.176.088    | 62.983.404    | 73.325.800    | 319.251.136     |                             | 3,12%                 | baja        | EEUU, Japón, China, España, Méjico                 |
| 841899 | Partes de refrigeradores, congeladores y otro material,máquinas y aparatos p/producción de frío o calor excluidos de la | Argentina | 1.366         | 0             | 0             | 0             | 0             | 1.366           | 0,00%                       | -76,40%               | media       |  |
| 841950 | Intercambiadores de calor a placas  | MUNDO     | 169.637.792   | 167.704.304   | 241.757.440   | 284.429.792   | 288.619.104   | 1.152.148.352   |                             | 17,25%                | alta        | EEUU, Italia, Alemania, Francia, Corea del Sur     |

## IMPORTACIONES DE Canada EN BASE A LA OFERTA EXPORTABLE HISTÓRICA ARGENTINA

(en dólares)

| P.A.   | DESCRIPCIÓN DEL PRODUCTO  | ORIGEN    | 2003          | 2004          | 2005          | 2006          | 2007*         | TOTAL 2003/2007 | PARTICIPACION ARGENTINA (%) | TASA DE VARIACION (%) | ESTABILIDAD | PRINCIPALES EXPORTADORES A Canada                      |
|--------|---|-----------|---------------|---------------|---------------|---------------|---------------|-----------------|-----------------------------|-----------------------|-------------|--|
| 841950 | Intercambiadores de calor a placas  | Argentina | 0             | 0             | 0             | 0             | 1.050         | 1.050           | 0,00%                       | 302,01%               | media       |  |
| 841989 | Esterilizadores   | MUNDO     | 82.142.752    | 115.795.976   | 114.921.920   | 143.445.056   | 197.854.560   | 654.160.256     |                             | 21,80%                | alta        | EEUU, Italia, Alemania, Japón, Corea del Sur           |
| 841989 | Esterilizadores   | Argentina | 16.440        | 0             | 13            | 65            | 0             | 16.518          | 0,00%                       | -78,22%               | media       |  |
| 842139 | Filtros electrostáticos   | MUNDO     | 577.671.808   | 580.218.560   | 611.987.008   | 651.957.504   | 907.293.824   | 3.329.128.704   |                             | 10,73%                | alta        | EEUU, Sudáfrica, Reino Unido, Alemania, Méjico         |
| 842139 | Filtros electrostáticos   | Argentina | 796           | 900           | 1.600         | 1.600         | 1.620         | 6.516           | 0,00%                       | 22,10%                | alta        |  |
| 842230 | Maquinas y aparatos p/llenar, cerrar, capsular, tapar, taponar o etiquetar botellas                                   | MUNDO     | 120.652.120   | 128.487.208   | 144.315.024   | 153.934.032   | 134.967.888   | 682.356.288     |                             | 4,13%                 | media       | EEUU, Alemania, Italia, Francia, China                 |
| 842230 | Maquinas y aparatos p/llenar, cerrar, capsular, tapar, taponar o etiquetar botellas                                   | Argentina | 0             | 33.320        | 291.700       | 166.978       | 760.398       | 1.252.396       | 0,18%                       | 1662,80%              | media       |  |
| 842240 | Maquinas y aparatos p/empaquetar o envolver mercancías, horizontales aptas p/empaquetado de pasta alimenticias largas | MUNDO     | 119.785.912   | 128.519.888   | 138.453.712   | 129.978.704   | 144.761.904   | 661.500.160     |                             | 3,98%                 | alta        | EEUU, Alemania, Italia, Japón, Francia                 |
| 842240 | Maquinas y aparatos p/empaquetar o envolver mercancías, horizontales aptas p/empaquetado de pasta alimenticias largas | Argentina | 0             | 35.550        | 170.000       | 279.861       | 59.936        | 545.347         | 0,08%                       | 1009,55%              | media       |  |
| 842489 | Aparatos mecánicos p/proyectar, dispersar o pulverizar materias líquidas o polvos, n.cop.                             | MUNDO     | 60.102.136    | 84.738.872    | 83.440.784    | 77.795.560    | 87.010.088    | 393.087.456     |                             | 6,76%                 | media       | EEUU, China, Alemania, Italia, China, Hong Kong SAR    |
| 842489 | Aparatos mecánicos p/proyectar, dispersar o pulverizar materias líquidas o polvos, n.cop.                             | Argentina | 5             | 0             | 0             | 0             | 0             | 5               | 0,00%                       | -27,52%               | media       |  |
| 842839 | Aparatos elevadores o transportadores de mercancías, de cadena  | MUNDO     | 95.050.896    | 83.564.120    | 98.783.088    | 112.299.168   | 151.085.296   | 540.782.592     |                             | 13,00%                | alta        | EEUU, Japón, Alemania, Italia, Reino Unido             |
| 842839 | Aparatos elevadores o transportadores de mercancías, de cadena  | Argentina | 0             | 0             | 7.456         | 84.801        | 1.681.030     | 1.773.287       | 0,33%                       | 5369,60%              | alta        |  |
| 843149 | Partes de máquinas y aparatos de las partidas 8426, 8429 y 8430, n.cop.   | MUNDO     | 460.941.312   | 596.355.008   | 733.391.744   | 900.448.768   | 966.884.224   | 3.658.020.864   |                             | 20,85%                | alta        | EEUU, Japón, Alemania, Suecia, China                   |
| 843149 | Partes de máquinas y aparatos de las partidas 8426, 8429 y 8430, n.cop.   | Argentina | 0             | 0             | 0             | 0             | 382.286       | 382.286         | 0,01%                       | 1207,61%              | media       |  |
| 845530 | Cilindros de laminadores fundidos, de acero o fundición nodular   | MUNDO     | 38.335.992    | 40.195.272    | 54.602.772    | 61.144.960    | 61.431.336    | 255.710.336     |                             | 14,60%                | alta        | EEUU, Brasil, Alemania, Italia, Japón                  |
| 845530 | Cilindros de laminadores fundidos, de acero o fundición nodular   | Argentina | 87.516        | 323.940       | 496.447       | 0             | 0             | 907.903         | 0,36%                       | -97,11%               | media       |  |
| 847330 | Partes y accesorios de máquinas p/procesamiento de datos  | MUNDO     | 2.241.777.664 | 2.602.982.912 | 2.727.374.080 | 2.754.525.696 | 1.943.901.952 | 12.270.562.304  |                             | -2,26%                | baja        | EEUU, Japón, Tailandia, China, Hong Kong SAR, Singapur |
| 847330 | Partes y accesorios de máquinas p/procesamiento de datos  | Argentina | 0             | 10.934        | 37.548        | 14.919        | 0             | 63.401          | 0,00%                       | 3,16%                 | baja        |  |
| 847989 | Prensas n.cop.  | MUNDO     | 684.458.624   | 494.280.992   | 583.315.136   | 739.861.056   | 705.623.744   | 3.207.539.456   |                             | 4,75%                 | baja        | EEUU, Japón, Alemania, Italia, Méjico                  |

## IMPORTACIONES DE Canada EN BASE A LA OFERTA EXPORTABLE HISTÓRICA ARGENTINA

(en dólares)

| P.A.   | DESCRIPCIÓN DEL PRODUCTO  | ORIGEN    | 2003        | 2004          | 2005          | 2006          | 2007*         | TOTAL 2003/2007 | PARTICIPACION ARGENTINA (%) | TASA DE VARIACION (%) | ESTABILIDAD | PRINCIPALES EXPORTADORES A Canada                 |
|--------|---|-----------|-------------|---------------|---------------|---------------|---------------|-----------------|-----------------------------|-----------------------|-------------|---|
| 847989 | Prensas ncop.   | Argentina | 35.458      | 55.086        | 56.538        | 171.598       | 34.256        | 352.936         | 0,01%                       | 11,26%                | baja        |   |
| 848110 | Valvulas reductoras de presión  | MUNDO     | 47.439.452  | 57.110.000    | 62.578.224    | 72.465.352    | 97.658.688    | 337.251.712     |                             | 18,32%                | alta        | EEUU, Reino Unido, Méjico, Italia, Alemania       |
| 848110 | Valvulas reductoras de presión  | Argentina | 43.696      | 219.940       | 68.847        | 101.109       | 114.913       | 548.505         | 0,16%                       | 12,26%                | baja        |   |
| 848180 | Juegos de grifería de salas de baño y cocina,de uso doméstico y sanitario                                 | MUNDO     | 969.193.664 | 1.119.842.560 | 1.272.043.136 | 1.437.231.872 | 1.468.343.552 | 6.266.654.720   |                             | 11,41%                | alta        | EEUU, China, Italia, Corea del Sur, Alemania      |
| 848180 | Juegos de grifería de salas de baño y cocina,de uso doméstico y sanitario                                 | Argentina | 111.339     | 382.840       | 214.303       | 543.343       | 450.616       | 1.702.441       | 0,03%                       | 36,97%                | media       |   |
| 848190 | Partes de válvulas tipo aerosol o artículos de grifería u órganos similares utilizados en baños o cocinas | MUNDO     | 300.837.888 | 357.617.728   | 402.556.672   | 497.328.832   | 497.444.576   | 2.055.785.728   |                             | 14,29%                | alta        | EEUU, China, Corea del Sur, Alemania, Reino Unido |
| 848190 | Partes de válvulas tipo aerosol o artículos de grifería u órganos similares utilizados en baños o cocinas | Argentina | 166.347     | 59.277        | 61.989        | 85.204        | 69.165        | 441.982         | 0,02%                       | -13,00%               | baja        |   |
| 848210 | Rodamientos de bolas radiales   | MUNDO     | 205.054.192 | 227.196.704   | 260.534.816   | 287.965.088   | 354.693.088   | 1.335.443.840   |                             | 14,26%                | alta        | EEUU, Japón, China, Alemania, Francia             |
| 848210 | Rodamientos de bolas radiales   | Argentina | 2.230       | 68.395        | 0             | 625           | 26            | 71.276          | 0,01%                       | -74,33%               | baja        |   |
| 848310 | Cigüeñales  | MUNDO     | 285.908.128 | 327.992.576   | 357.227.296   | 369.609.312   | 397.644.192   | 1.738.381.568   |                             | 8,10%                 | alta        | EEUU, Méjico, Japón, Italia, Alemania             |
| 848310 | Cigüeñales  | Argentina | 44.726      | 39.406        | 47.541        | 70.646        | 46.754        | 249.073         | 0,01%                       | 6,96%                 | baja        |   |
| 848330 | Cajas de cojinetes s/rodamientos incorporados,cojinetes   | MUNDO     | 76.720.104  | 96.448.208    | 101.898.080   | 97.940.416    | 109.502.904   | 482.509.696     |                             | 7,54%                 | alta        | EEUU, Alemania, Japón, China, Suecia              |
| 848330 | Cajas de cojinetes s/rodamientos incorporados,cojinetes   | Argentina | 136.153     | 82.144        | 136.201       | 115.054       | 56.602        | 526.154         | 0,11%                       | -13,23%               | media       |   |
| 848340 | Reductores,multiplicadores y variadores de velocidad incluidos convertidores de par                       | MUNDO     | 306.599.488 | 357.387.392   | 423.221.856   | 409.563.296   | 412.596.832   | 1.909.368.832   |                             | 7,57%                 | alta        | EEUU, Alemania, Italia, Japón, China              |
| 848340 | Reductores,multiplicadores y variadores de velocidad incluidos convertidores de par                       | Argentina | 40.205      | 5.383         | 83.490        | 126.071       | 148.163       | 403.312         | 0,02%                       | 77,93%                | media       |   |
| 850300 | Partes de motores y generadores de las posiciones 8501.10;8501.20;8501.31;850132 u                        | MUNDO     | 130.364.440 | 201.189.536   | 251.561.296   | 486.513.568   | 584.126.656   | 1.653.755.392   |                             | 47,44%                | alta        | EEUU, Alemania, Reino Unido, Méjico, Dinamarca    |
| 851150 | Generadores eléctricos(dinamos,alternadores)ncop.   | MUNDO     | 159.645.120 | 192.454.976   | 200.947.120   | 201.937.696   | 198.383.248   | 953.368.192     |                             | 4,94%                 | media       | EEUU, China, Alemania, Japón, Reino Unido         |
| 851150 | Generadores eléctricos(dinamos,alternadores)ncop.   | Argentina | 19          | 0             | 2.120         | 880           | 650           | 3.669           | 0,00%                       | 299,28%               | media       |   |
| 851190 | Partes de aparatos y dispositivos eléctricos de encendido o arranque p/motores                            | MUNDO     | 56.279.032  | 52.231.640    | 46.745.692    | 51.151.720    | 65.845.276    | 272.253.344     |                             | 2,97%                 | baja        | EEUU, China, Austria, Japón, Brasil               |
| 851220 | Aparatos de alumbrado o señalizacion visual,ncop.,p/automotores   | MUNDO     | 346.471.488 | 346.523.872   | 350.732.544   | 357.163.040   | 407.108.480   | 1.807.999.488   |                             | 3,59%                 | media       | EEUU, Japón, Méjico, Alemania, China              |

## IMPORTACIONES DE Canada EN BASE A LA OFERTA EXPORTABLE HISTÓRICA ARGENTINA

(en dólares)

| P.A.   | DESCRIPCIÓN DEL PRODUCTO  | ORIGEN    | 2003          | 2004          | 2005          | 2006          | 2007*         | TOTAL 2003/2007 | PARTICIPACION ARGENTINA (%) | TASA DE VARIACION (%) | ESTABILIDAD | PRINCIPALES EXPORTADORES A Canada                          |
|--------|---|-----------|---------------|---------------|---------------|---------------|---------------|-----------------|-----------------------------|-----------------------|-------------|--|
| 851220 | Aparatos de alumbrado o señalización visual,ncop.,p/automotores   | Argentina | 7             | 432           | 70            | 8             | 0             | 517             | 0,00%                       | -54,53%               | baja        |  |
| 851240 | Limpiaparabrisas eléctricos p/vehículos   | MUNDO     | 60.778.152    | 56.028.496    | 58.795.528    | 66.871.896    | 48.712.404    | 291.186.464     |                             | -2,62%                | baja        | EEUU, China, Corea del Sur, Reino Unido, Alemania          |
| 851240 | Limpiaparabrisas eléctricos p/vehículos   | Argentina | 0             | 0             | 4             | 0             | 0             | 4               | 0,00%                       | 0,00%                 | sin datos   |  |
| 851790 | Partes de aparatos eléctricos p/telefona o telegrafia   | MUNDO     | 974.630.016   | 1.139.370.112 | 1.181.677.824 | 1.252.871.168 | 1.357.007.616 | 5.905.556.480   |                             | 7,86%                 | alta        | EEUU, Méjico, Reino Unido, China, Israel                   |
| 851790 | Partes de aparatos eléctricos p/telefona o telegrafia   | Argentina | 24.524        | 2.100         | 20.165        | 16.054        | 24.968        | 87.811          | 0,00%                       | 23,00%                | baja        |  |
| 852520 | Aparatos emisores c/aparato receptor incorporado de telecomunicaciones por satélite.p/estación principal terrestre fija | MUNDO     | 1.245.322.368 | 1.519.482.240 | 1.686.646.144 | 2.072.415.360 | 1.775.021.696 | 8.298.887.168   |                             | 10,73%                | alta        | EEUU, Corea del Sur, China, Méjico, Malasia                |
| 852520 | Aparatos emisores c/aparato receptor incorporado de telecomunicaciones por satélite.p/estación principal terrestre fija | Argentina | 0             | 46.176        | 2.055         | 35.097        | 2.352         | 85.680          | 0,00%                       | 359,59%               | baja        |  |
| 852721 | Aparato receptor de radiodifusión c/una fuente de energía exterior,combinado c/un grabador o un reproductor sonido      | MUNDO     | 332.958.848   | 411.890.784   | 434.841.792   | 373.726.528   | 393.284.128   | 1.946.702.080   |                             | 2,39%                 | baja        | EEUU, China, China, Hong Kong SAR, Malasia, Méjico         |
| 853650 | Unidad conmutadora de convertidor de subida y descenso p/sistema de telecomunicación vía satélite.p/una tensión         | MUNDO     | 602.733.184   | 626.605.184   | 630.153.728   | 580.739.200   | 565.469.888   | 3.005.701.120   |                             | -2,02%                | media       | EEUU, Japón, Alemania, China, Malta                        |
| 853650 | Unidad conmutadora de convertidor de subida y descenso p/sistema de telecomunicación vía satélite.p/una tensión         | Argentina | 2.868         | 497           | 10            | 2.197         | 337           | 5.909           | 0,00%                       | -24,39%               | baja        |  |
| 853710 | Controladores numéricos computarizados(CNC),p/una tensión <= a 1000 voltios   | MUNDO     | 543.479.872   | 634.100.160   | 667.044.416   | 754.651.328   | 780.485.888   | 3.379.761.664   |                             | 9,39%                 | alta        | EEUU, Malasia, Tailandia, Alemania, Japón                  |
| 853710 | Controladores numéricos computarizados(CNC),p/una tensión <= a 1000 voltios   | Argentina | 3.450         | 77.238        | 34.556        | 50.150        | 8.906         | 174.300         | 0,01%                       | 15,78%                | baja        |  |
| 854420 | Cables y conductores eléctricos,coaxiales,excluido alambre para bobinar   | MUNDO     | 65.803.184    | 77.730.032    | 93.811.584    | 102.687.824   | 118.835.296   | 458.867.904     |                             | 15,73%                | alta        | EEUU, China, Reino Unido, Francia, Corea del Sur           |
| 854420 | Cables y conductores eléctricos,coaxiales,excluido alambre para bobinar   | Argentina | 3.990         | 0             | 0             | 0             | 0             | 3.990           | 0,00%                       | -80,95%               | media       |  |
| 854449 | Conductores eléctricos p/tensión <= a 80 V excluidos los provistos de piezas de conexión                                | MUNDO     | 84.292.816    | 126.117.792   | 130.976.504   | 183.800.752   | 768.359.232   | 1.293.547.136   |                             | 61,55%                | alta        | EEUU, China, Alemania, Dinamarca, China, Hong Kong SAR     |
| 854449 | Conductores eléctricos p/tensión <= a 80 V excluidos los provistos de piezas de conexión                                | Argentina | 0             | 44            | 0             | 159           | 22.923        | 23.126          | 0,00%                       | 746,93%               | media       |  |
| 854459 | Conductores eléctricos p/tensión > a 80 V y <= a 1000 V,excluidos los provistos de piezas de conexión                   | MUNDO     | 145.783.552   | 202.057.136   | 290.985.632   | 405.273.824   | 1.082.471     | 1.045.182.592   |                             | -59,79%               | baja        | EEUU, Alemania, Reino Unido, China, Hong Kong SAR, Polonia |
| 854459 | Conductores eléctricos p/tensión > a 80 V y <= a 1000 V,excluidos los provistos de piezas de conexión                   | Argentina | 0             | 0             | 1.564         | 5.194         | 0             | 6.758           | 0,00%                       | 135,26%               | baja        |  |
| 870810 | Paragolpes,defensas y sus partes de vehículos automóviles   | MUNDO     | 230.033.408   | 265.998.016   | 275.799.200   | 301.284.288   | 333.522.304   | 1.406.637.184   |                             | 9,06%                 | alta        | EEUU, Japón, Alemania, Reino Unido, Méjico                 |
| 870810 | Paragolpes,defensas y sus partes de vehículos automóviles   | Argentina | 4             | 0             | 0             | 0             | 0             | 4               | 0,00%                       | -24,21%               | media       |  |

## IMPORTACIONES DE Canada EN BASE A LA OFERTA EXPORTABLE HISTÓRICA ARGENTINA

(en dólares)

| P.A.   | DESCRIPCIÓN DEL PRODUCTO   | ORIGEN    | 2003          | 2004          | 2005          | 2006          | 2007*         | TOTAL 2003/2007 | PARTICIPACION ARGENTINA (%) | TASA DE VARIACION (%) | ESTABILIDAD | PRINCIPALES EXPORTADORES A Canada                   |
|--------|--|-----------|---------------|---------------|---------------|---------------|---------------|-----------------|-----------------------------|-----------------------|-------------|---|
| 870829 | Guardabarros p/vehículos motocultores,tractores de orugas o tractores ncop.,de volquetes automotores                 | MUNDO     | 5.442.958.848 | 5.805.395.968 | 5.851.608.064 | 5.687.198.208 | 5.470.998.016 | 28.258.158.592  |                             | -0,10%                | baja        | EEUU, Japón, Méjico, Alemania, China                |
| 870829 | Guardabarros p/vehículos motocultores,tractores de orugas o tractores ncop.,de volquetes automotores                 | Argentina | 5.334         | 0             | 5.453         | 1.742         | 0             | 12.529          | 0,00%                       | -62,10%               | baja        |   |
| 870839 | Frenos y servofrenos y sus partes de vehículos automóviles excluidas las guarniciones de frenos montadas             | MUNDO     | 1.247.842.560 | 1.314.493.184 | 1.292.954.880 | 1.357.629.952 | 1.475.833.344 | 6.688.753.664   |                             | 3,75%                 | alta        | EEUU, Japón, China, Alemania, Brasil                |
| 870839 | Frenos y servofrenos y sus partes de vehículos automóviles excluidas las guarniciones de frenos montadas             | Argentina | 0             | 0             | 63            | 0             | 0             | 63              | 0,00%                       | 0,00%                 | sin datos   |   |
| 870840 | Cajas de cambio p/vehículos motocultores,tractores de orugas o tractores ncop.,de volquetes automotores              | MUNDO     | 2.387.295.232 | 2.980.021.760 | 3.115.355.904 | 3.225.657.344 | 3.758.912.256 | 15.467.242.496  |                             | 10,38%                | alta        | EEUU, Japón, Méjico, Alemania, Suecia               |
| 870850 | Ejes c/diferencial p/vehículos motocultores,tractores de orugas o tractores ncop.,de volquetes automotores           | MUNDO     | 708.083.840   | 837.229.056   | 892.814.848   | 916.611.584   | 1.494.637.824 | 4.849.377.280   |                             | 17,17%                | alta        | EEUU, Alemania, Japón, Suiza, Italia                |
| 870850 | Ejes c/diferencial p/vehículos motocultores,tractores de orugas o tractores ncop.,de volquetes automotores           | Argentina | 376.209       | 1.414.836     | 2.072.247     | 235.670       | 67.778        | 4.166.740       | 0,09%                       | -40,67%               | media       |   |
| 870860 | Ejes portadores y sus partes,p/vehículos motocultores,tractores de orugas o tractores ncop.,de volquetes automotores | MUNDO     | 85.532.472    | 150.611.104   | 180.575.936   | 197.004.000   | 1.864.940     | 615.588.480     |                             | -52,21%               | baja        | EEUU, España, Méjico, Alemania, China               |
| 870870 | Ruedas de ejes propulsores,sus partes y accesorios de vehículos motocultores,tractores de orugas o                   | MUNDO     | 633.510.464   | 764.003.648   | 850.243.136   | 884.110.464   | 868.886.528   | 4.000.754.432   |                             | 8,09%                 | alta        | EEUU, China, Méjico, Alemania, Japón                |
| 870870 | Ruedas de ejes propulsores,sus partes y accesorios de vehículos motocultores,tractores de orugas o                   | Argentina | 19.260        | 0             | 0             | 0             | 0             | 19.260          | 0,00%                       | -86,10%               | media       |   |
| 870880 | Amortiguadores de suspensión de vehículos automóviles  | MUNDO     | 315.493.056   | 314.455.200   | 320.519.872   | 340.263.744   | 1.005.574.400 | 2.296.306.176   |                             | 27,09%                | media       | EEUU, Japón, Méjico, China, Alemania                |
| 870893 | Embragues y sus partes de vehículos automóviles  | MUNDO     | 124.760.120   | 174.244.688   | 192.547.328   | 223.770.016   | 305.710.496   | 1.021.032.640   |                             | 22,66%                | alta        | EEUU, Corea del Sur, España, Japón, China           |
| 870893 | Embragues y sus partes de vehículos automóviles  | Argentina | 1             | 0             | 0             | 0             | 0             | 1               | 0,00%                       | 0,00%                 | sin datos   |   |
| 870899 | Partes y accesorios de vehículos automóviles ncop.   | MUNDO     | 4.564.722.688 | 5.101.500.416 | 5.557.500.928 | 5.460.178.432 | 3.791.767.040 | 24.475.668.480  |                             | -2,99%                | baja        | EEUU, Japón, China, Corea del Sur, Alemania         |
| 870899 | Partes y accesorios de vehículos automóviles ncop.   | Argentina | 2.341.976     | 3.393.168     | 3.977.947     | 2.863.658     | 3.201.108     | 15.777.857      | 0,06%                       | 4,66%                 | baja        |   |
| 900130 | Lentes de contacto   | MUNDO     | 81.208.736    | 83.876.992    | 105.902.448   | 96.581.592    | 104.173.792   | 471.743.552     |                             | 6,60%                 | media       | EEUU, Reino Unido, Singapur, Alemania, Países Bajos |
| 902810 | Contadores de gas natural comprimido,electrónicos  | MUNDO     | 12.847.895    | 16.323.140    | 18.270.444    | 18.322.904    | 27.350.460    | 93.114.840      |                             | 17,66%                | alta        | EEUU, Alemania, Bélgica, Reino Unido, Países Bajos  |
| 903289 | Reguladores de voltaje electrónicos  | MUNDO     | 1.258.690.048 | 1.288.625.280 | 1.204.334.208 | 1.148.740.480 | 1.026.881.536 | 5.927.271.936   |                             | -5,09%                | alta        | EEUU, Japón, Alemania, Reino Unido, Francia         |
| 903289 | Reguladores de voltaje electrónicos  | Argentina | 15.605        | 70.232        | 23.783        | 168.695       | 190.058       | 468.373         | 0,01%                       | 79,96%                | media       |   |
| 903290 | Circuitos impresos c/componentes eléctricos o electrónicos,montados,de instrumentos o aparatos                       | MUNDO     | 178.041.984   | 215.891.136   | 211.759.264   | 203.307.424   | 206.900.176   | 1.015.900.032   |                             | 2,43%                 | baja        | EEUU, Japón, China, Finlandia, Alemania             |



## IMPORTACIONES DE Canada EN BASE A LA OFERTA EXPORTABLE HISTÓRICA ARGENTINA

(en dólares)

| P.A.   | DESCRIPCIÓN DEL PRODUCTO   | ORIGEN    | 2003           | 2004           | 2005           | 2006           | 2007*          | TOTAL 2003/2007 | PARTICIPACION ARGENTINA (%) | TASA DE VARIACION (%) | ESTABILIDAD | PRINCIPALES EXPORTADORES A Canada     |
|--|--|-----------|----------------|----------------|----------------|----------------|----------------|-----------------|-----------------------------|-----------------------|-------------|---------------------------------------|
| 903290   | Circuitos impresos c/componentes eléctricos o electrónicos, montados, de instrumentos o aparatos | Argentina | 3.780          | 4.428          | 229            | 27.307         | 90.211         | 125.955         | 0,01%                       | 126,24%               | baja        |                                       |
| 940190   | Partes de asientos   | MUNDO     | 1.025.600.128  | 1.360.240.768  | 1.454.501.504  | 1.432.278.144  | 1.581.141.888  | 6.853.762.048   |                             | 9,61%                 | alta        | EEUU, Méjico, China, Sudáfrica, Japón |
| 940190   | Partes de asientos   | Argentina | 2.150.160      | 3.687.632      | 3.791.269      | 5.967.633      | 4.615.895      | 20.212.589      | 0,29%                       | 22,25%                | alta        |                                       |
| 940360   | Muebles de madera excluido los utilizados en oficinas, cocinas y dormitorios                     | MUNDO     | 347.828.160    | 406.058.464    | 459.704.928    | 507.767.520    | 575.176.576    | 2.296.535.808   |                             | 13,08%                | alta        | EEUU, China, Polonia, Malasia, Italia |
| 940360   | Muebles de madera excluido los utilizados en oficinas, cocinas y dormitorios                     | Argentina | 24.476         | 47.474         | 50.822         | 270.756        | 123.541        | 517.069         | 0,02%                       | 64,52%                | alta        |                                       |
| <b>Total importaciones de Canada de todo origen de rubros de la oferta exportable histórica relevada excluidos los commodities</b> |  |           | 51.001.913.715 | 57.033.277.005 | 61.956.307.840 | 67.142.621.903 | 68.087.550.230 | 305.221.668.299 |                             |                       |             |                                       |
| <b>Total importaciones desde Argentina en base a la oferta exportable histórica relevada excluyendo commodities</b>                |  |           | 52.604.240     | 51.231.542     | 78.365.803     | 138.595.123    | 85.576.590     | 406.373.298     |                             |                       |             |                                       |
| <b>Total importaciones desde Argentina</b>   |  |           | 216.420.128    | 175.985.232    | 295.016.544    | 448.987.008    | 347.448.864    | 1.483.857.792   |                             |                       |             |                                       |

## **CANADA: NICHOS DE MERCADO**

( Sugerido por nuestra embajada en Ottawa)

### **Los sectores de mayor potencial actualmente son:**

Los sectores dirigidos al consumo personal tienen un interesante potencial, en particular los textiles y confección, cuero y calzado, muebles, artículos de regalo y decoración, alimentos y bebidas alcohólicas. En las páginas de la Embajada ( [www.argentina-canada.net/sectores.html](http://www.argentina-canada.net/sectores.html) ) y en Argentina Trade Net pueden encontrarse perfiles de mercado sobre estos productos.

### **Sectores de mercado que podrían ser de interés:**

Productos orgánicos; Biotecnología.; Industria Química-Farmacéutica; Partes para la industria aérea y aeronáutica; Neumáticos

Asimismo existen excelentes posibilidades para los siguientes productos: Moluscos, Hortalizas; Aceite de girasol; Ciertas margarinas; Azúcar; Petróleo; Artículos de tocador y cosméticos; Rollos fotográficos; Insecticidas; Plásticos Maderas; Alambres; Lana y pelo fino; Bombas para líquidos; Bombas de aire Auto partes y asientos.

|  |
|--|
| Para mayor información contactar: Sección Económica y Comercial de la Embajada Argentina en Canadá. <b>Email:</b> <a href="mailto:embargentina@argentina-canada.net">embargentina@argentina-canada.net</a> |
|--|

## DATOS RESUMEN / COMERCIO ARGENTINA-CANADÁ <sup>1</sup>

|      | <u>EXPO ARG</u> | <u>IMPO ARG</u> | <u>SALDO</u> | <u>COM BIL</u> |
|------|-----------------|-----------------|--------------|----------------|
| 2004 | 176,50          | 129,56          | 46,94        | 306,06         |
| 2005 | 303,14          | 160,10          | 143,04       | 463,24         |
| 2006 | 437,45          | 185,22          | 252,23       | 622,67         |
| 2007 | 347,44          | 292,67          | 54,77        | 640,11         |
| 2008 | 467,63          | 317,23          | 150,40       | 784,86         |

0,67 % DEL TOTAL EXPO ARG. AL MUNDO  
33ro. DESTINO PARA LAS EXPO ARGENTINAS

0,55 % DEL TOTAL DE LAS IMPO ARG  
23ro. PROVEEDOR DE ARGENTINA

VAR.PROMEDIO ANUAL (2004/2008) EXPORTACIONES ARG. A CANADA : 32,52%  
 VAR.PROMEDIO ANUAL (2004/2008) IMPORTACIONES ARG. DESDE CANADA: 26,42%

|                                       |            |         |
|---------------------------------------|------------|---------|
| <b>INCREMENTO EXPO ARG. A CANADÁ.</b> | 2004-2008: | 164,95% |
|                                       | 2005-2008: | 154,26% |
|                                       | 2006-2008: | 106,90% |
|                                       | 2007-2008: | 134,59% |

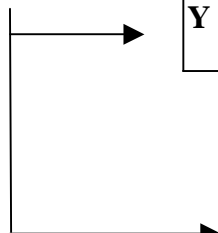
|                                       |            |         |
|---------------------------------------|------------|---------|
| <b>INCREMENTO IMPO ARG. DE CANADÁ</b> | 2004-2008: | 144,85% |
|                                       | 2005-2008: | 98,14%  |
|                                       | 2006-2008: | 71,27%  |
|                                       | 2007-2008: | 8,39%   |

|                                  |            |         |
|----------------------------------|------------|---------|
| <b>INCREMENTO COM. BILATERAL</b> | 2004-2008: | 156,44% |
|                                  | 2005-2008: | 69,43%  |
|                                  | 2006-2008: | 26,05%  |
|                                  | 2007-2008: | 122,61% |

<sup>1</sup> En millones de U\$. Base Argexim.

ARGENTINA ES EL

54to. MERCADO DE DESTINO PARA LAS EXPO CANAD.  
Y REPRESENTA 0,05 % DEL TOTAL DE LAS EXPO DE CANAD.



47mo. PROVEEDOR DEL MERCADO CANADIENSE  
Y REPRESENTA 0,14% DE LAS IMPO DE CANAD

Importaciones de Canadá  
(Excl. Commodities)



Año 2008\*

De todo origen: \_\_\_\_\_ (U\$S millones) 92.046,35

De Argentina: \_\_\_\_\_ (U\$S millones) 227,35

Años 2004/2008

De todo Origen: \_\_\_\_\_ (U\$S millones) 435.332,76

De Argentina: \_\_\_\_\_ (U\$S millones) 845,57

## COMERCIO EXTERIOR CANADIENSE - Año 2008 (Millones de Dólares)

**Importaciones: 418.311,80**

**Exportaciones: 456.464,28**

\* Base COMTRADE – 2007 Último año disponible



## Exportaciones argentinas hacia Canadá en 2008

Fuente: Argexim elaboración DIGCE / DIMEX

| PA | Descripción  | FOB us\$          | Participación |
|----|--|-------------------|---------------|
| 72 | <b>Fundicion, hierro y acero.</b>  | <b>74.569.618</b> | <b>15,86%</b> |
| 30 | <b>Productos farmaceuticos.</b>  | <b>58.323.014</b> | <b>12,40%</b> |
| 22 | <b>Bebidas, liquidos alcoholicos y vinagre.</b>  | <b>56.471.375</b> | <b>12,01%</b> |
| 71 | <b>Perlas finas o cultivadas, piedras preciosas, semipreciosas o similares, metales preciosos, chapado</b> | <b>51.838.202</b> | <b>11,03%</b> |
| 73 | <b>Manufacturas de fundicion, de hierro o de acero.</b>  | <b>42.659.145</b> | <b>9,07%</b>  |
| 35 | Materias albuminoideas; productos a base de almidon o de fecula  | 36.455.476        | 7,75%         |
| 20 | Preparaciones de legumbres u hortalizas de frutos o demas, partes  | 24.802.719        | 5,28%         |
| 08 | Frutos comestibles; cortezas de citrus (agrios) o de melones.  | 17.464.076        | 3,71%         |
| 84 | Reactores nucleares, calderas, maquinas, aparatos y artefactos me  | 16.027.306        | 3,41%         |
| 44 | Madera, carbon vegetal y manufacturas de madera.   | 14.525.778        | 3,09%         |
| 24 | Tabaco y sucedaneos del tabaco.  | 13.029.190        | 2,77%         |
| 18 | Cacao y sus preparaciones.   | 9.779.060         | 2,08%         |
| 12 | Semillas y frutos oleaginosos; semillas y frutos diversos; plantas in                                      | 5.495.821         | 1,17%         |
| 16 | Preparaciones de carne, de pescado o de crustaceos, de moluscos  | 4.947.738         | 1,05%         |
| 03 | Pescados y crustaceos, moluscos y demas invertebrados acuatico   | 4.280.244         | 0,91%         |
| 94 | Muebles; mobiliario medico-quirurgico; articulos de cama y similare  | 4.145.496         | 0,88%         |
| 41 | Piel (excepto la peleteria) y cueros.  | 3.666.967         | 0,78%         |
| 39 | Plastico y manufacturas de plastico.   | 2.811.101         | 0,60%         |
| 85 | Maquinas, aparatos y material electrico y sus partes; aparatos para  | 2.791.198         | 0,59%         |
| 04 | Leche y productos lacteos; huevos de ave; miel natural; productos  | 2.485.506         | 0,53%         |
| 87 | Vehiculos automoviles, tractores, ciclos y demas vehiculos terrestre                                       | 2.460.713         | 0,52%         |
| 42 | Manufacturas de cuero; articulos de guarnicioneria y de talabarteria                                       | 1.935.459         | 0,41%         |
| 40 | Caucho y manufacturas de caucho.   | 1.868.979         | 0,40%         |
| 19 | Preparaciones a base de cereales, de harina de almidon, de fecula  | 1.847.883         | 0,39%         |
| 17 | Azucares y articulos de confiteria.  | 1.624.486         | 0,35%         |
| 69 | Productos ceramicos.   | 1.571.584         | 0,33%         |
| 43 | Peleteria y confecciones de peleteria; peleteria artificial o facticia.                                    | 1.534.549         | 0,33%         |
| 33 | Aceites esenciales y resinoides; preparaciones de perfumeria, de t   | 1.523.693         | 0,32%         |
| 86 | Vehiculos y material para vias ferreas o similares y sus partes; apa                                       | 1.140.232         | 0,24%         |
| 82 | Herramientas y utiles, articulos de cuchilleria y cubiertos de mesa,                                       | 759.617           | 0,16%         |
| 54 | Filamentos sinteticos o artificiales.  | 749.938           | 0,16%         |
| 15 | Grasas y aceites animales o vegetales; productos de su desdoblamiento                                      | 704.754           | 0,15%         |
| 07 | Legumbres y hortalizas, plantas, raices y tuberculos alimenticios.   | 693.850           | 0,15%         |
| 10 | Cereales.  | 629.024           | 0,13%         |
| 09 | Cafe, te, yerba mate y especias.   | 505.202           | 0,11%         |
| 38 | Productos diversos de las industrias quimicas.   | 416.817           | 0,09%         |
| 29 | Productos quimicos organicos   | 416.229           | 0,09%         |
| 90 | Instrumentos y aparatos de optica, fotografia o cinematografia, de t                                       | 357.536           | 0,08%         |
| 51 | Lana y pelo fino u ordinario; hilados y tejidos de crin.   | 313.353           | 0,07%         |
| 05 | Los demas productos de origen animal no expresados ni comprendidos   | 272.036           | 0,06%         |
| 01 | Animales Vivos   | 232.500           | 0,05%         |
| 62 | Prendas de vestir y accesorios de vestir, excepto los de punto.  | 224.280           | 0,05%         |
| 32 | Extractos curtientes o tintoreos; taninos y sus derivados; pigmentos                                       | 215.779           | 0,05%         |
| 61 | Prendas de vestir y accesorios de vestir, de punto.  | 177.658           | 0,04%         |
| 68 | Manufacturas de piedra, yeso, cemento, amianto, mica o materias  | 168.532           | 0,04%         |
| 28 | Productos quimicos inorganicos; compuestos inorganicos u organicos   | 154.318           | 0,03%         |
| 97 | Objetos de arte, objetos de coleccion y antiguedades.  | 132.238           | 0,03%         |
| 83 | Manufacturas diversas de metales comunes.  | 116.505           | 0,02%         |

| PA           | Descripción   | FOB us\$           | Participación  |
|--------------|---|--------------------|----------------|
| 64           | Calzado, polainas, botines y articulos analogos; partes de estos art    | 98.670             | 0,02%          |
| 27           | Combustibles minerales, aceites minerales y productos de su desti       | 95.465             | 0,02%          |
| 89           | Navegacion maritima o fluvial.  | 92.300             | 0,02%          |
| 59           | Tejidos impregnados, recubiertos, revestidos o estratificados; articu   | 72.984             | 0,02%          |
| 21           | Preparaciones alimenticias diversas.                                    | 71.848             | 0,02%          |
| 70           | Vidrio y manufacturas de vidrio.  | 67.007             | 0,01%          |
| 49           | Productos editoriales, de la prensa o de otras industrias industrias    | 56.762             | 0,01%          |
| 57           | Alfombras y demas revestimientos para el suelo de materias textile      | 54.998             | 0,01%          |
| 56           | Guata, fieltro y telas sin tejer; hilados especiales; cordeles, cuerdas | 39.995             | 0,01%          |
| 96           | Manufacturas diversas.  | 37.163             | 0,01%          |
| 74           | Cobre y manufacturas de cobre.  | 35.226             | 0,01%          |
| 88           | Navegacion aerea o espacial.  | 32.510             | 0,01%          |
| 34           | Jabones, agentes de superficie organicos preparaciones, para lava       | 22.425             | 0,00%          |
| 52           | Algodon.  | 17.580             | 0,00%          |
| 95           | Juguetes, juegos y articulos para recreo o para deporte; sus partes     | 15.435             | 0,00%          |
| 65           | Tocados y sus partes.   | 14.275             | 0,00%          |
| 48           | Papel y carton; manufacturas de pasta de celulosa, de papel o de c      | 11.583             | 0,00%          |
| 76           | Aluminio y manufacturas de aluminio.                                    | 9.718              | 0,00%          |
| 60           | Tejidos de punto.   | 4.331              | 0,00%          |
| 66           | Paraguas, sombrillas, quitasoles, bastones bastones, asiento, latig     | 2.475              | 0,00%          |
| 06           | Plantas vivas y productos de la floricultura.                           | 1.736              | 0,00%          |
| 25           | Sal; azufre; tierras y piedras; yesos cales y cementos.,                | 1.000              | 0,00%          |
| 63           | Los demas articulos textiles confeccionados; conjuntos o surtidos;      | 695                | 0,00%          |
| 23           | Residuos y desperdicios de las industrias alimentarias; alimentos p     | 411                | 0,00%          |
| <b>Total</b> |   | <b>467.630.747</b> | <b>100,00%</b> |

## Principales productos exportados hacia Canadá en 2008

Fuente: Argexim elaboración DIGCE / DIMEX

| PA        | Descripción  | FOB us\$           | Participación  |
|-----------|--|--------------------|----------------|
| '72249000 | Productos intermedios de otros aceros aleados excluido inoxidable  | 74.537.428         | 15,85%         |
| '71081210 | Oro p/uso no monetario,formas en bruto de aleación dorada o bullón dorado                                      | 51.833.124         | 11,02%         |
| '22042100 | Vinos excluidos espumosos;mostos de uva c/fermentación cortada p/añadido de alcohol,en envases <= a 2 l.       | 51.357.433         | 10,92%         |
| '30049069 | Medicamentos c/compuestos heterocíclicos c/heteroátomos de nitrógeno,ncop.,acondicionados p/la venta por menor | 49.224.679         | 10,47%         |
| '35011000 | Caseína  | 34.823.220         | 7,41%          |
| '73042931 | Tubos s/costura,aceros aleados s/revestir,dímetro <= a 229mm   | 32.842.962         | 6,99%          |
| '20096900 | Jugo de uva(incluido el mosto)excluido de valor brix <= a 31   | 17.204.668         | 3,66%          |
| '24012030 | Tabaco desvenado o desnervado,en hojas secas en secadero c   | 12.575.209         | 2,67%          |
| '18069000 | Chocolate y preparaciones alimenticias c/cacao,ncop.   | 9.779.060          | 2,08%          |
| '08055000 | Limonas  | 7.705.692          | 1,64%          |
| '44111490 | Los demás tableros de fibra de densidad media (llamados «MD  | 6.746.832          | 1,43%          |
| '73042939 | Tubos s/costura,aceros aleados s/revestir,p/entubación o produ   | 6.343.258          | 1,35%          |
| '30049099 | Medicamentos ncop.,acondicionados p/la venta por menor   | 5.147.531          | 1,09%          |
| '22042900 | Vinos excluidos espumosos;mostos de uva c/fermentación corta   | 4.892.446          | 1,04%          |
| '16025000 | Preparaciones bovinas  | 4.856.483          | 1,03%          |
| '94019090 | Partes de asientos,excluido de madera  | 3.937.178          | 0,84%          |
| '12022090 | Otros maníes crudos ncop.  | 3.467.382          | 0,74%          |
| '20093900 | Jugos de agrios(citrus)s/fermentar y s/adición de alcohol,excluid  | 3.279.029          | 0,70%          |
| '08082010 | Peras frescas  | 3.078.056          | 0,65%          |
| '84283990 | Aparatos elevadores o transportadores de acción continua,p/me  | 2.835.364          | 0,60%          |
| '20057000 | Aceitunas preparadas o conservadas s/vinagre o ácido acético,  | 2.571.786          | 0,55%          |
| '41071920 | Cueros y pieles enteros de bovino,preparados despues del curt  | 2.526.332          | 0,54%          |
| '84137090 | Bombas centrífugas ncop.   | 2.476.355          | 0,53%          |
| '30049078 | Topotecan o su clorhidrato;uracil y tefagur;ritonavir;tenipósido;fc  | 2.453.761          | 0,52%          |
| '44111390 | Los demás tableros de fibra de densidad media (llamados «MD  | 2.444.204          | 0,52%          |
| '03072900 | Veneras,volandeiras y moluscos géneros pecten,chlamys o pla  | 2.243.703          | 0,48%          |
| '44219000 | Otras manufacturas de madera ncop.   | 2.196.123          | 0,47%          |
| '44091000 | Maderas de coníferas,perfiladas longitudinalmente en una o var   | 2.025.691          | 0,43%          |
| '84368000 | Máquinas y aparatos p/agricultura,horticultura,silvicultura,avicul   | 1.822.271          | 0,39%          |
| '40111000 | Neumáticos de caucho,nuevos,utilizados en automóviles de turi  | 1.816.272          | 0,39%          |
| '12010090 | Porotos de soja excluidos p/siembra  | 1.761.408          | 0,37%          |
| '03036210 | Merluzas negras (Dissostichus eleginoides)   | 1.750.192          | 0,37%          |
| '84223021 | Llenadora de cajas o sacos(bolsas) c/polvos o granulados   | 1.704.102          | 0,36%          |
| '39239000 | Artículos p/transporte,envasado y dispositivos de cierre de plás   | 1.562.686          | 0,33%          |
| '08104000 | Arándanos y otros frutos del género vaccinium frescos  | 1.500.507          | 0,32%          |
| '08052000 | Mandarinas   | 1.476.175          | 0,31%          |
| '43021990 | Pieles curtidas o adobadas de animles ncop.,enteras incluso s/d  | 1.475.725          | 0,31%          |
| '87089990 | Partes y accesorios de vehículos automóviles ncop.   | 1.441.207          | 0,31%          |
| '84139110 | BOMBAS PARA LIQUIDOS, INCLUSO CON DISPOSITIVO ME   | 1.440.183          | 0,31%          |
| '84193100 | Secadores p/productos agrícolas  | 1.350.299          | 0,29%          |
| '08111000 | Frutillas(fresas)congeladas  | 1.274.778          | 0,27%          |
| '17049020 | Bombones,caramelos,confites y pastillas s/cacao  | 1.210.861          | 0,26%          |
| '33011300 | Aceites esenciales de limón  | 1.193.663          | 0,25%          |
| '69089000 | Placas y baldosas de cerámica,esmaltadas y barnizadas,p/pavi   | 1.151.592          | 0,24%          |
|           | Otros Productos  | 40.836.456         | 8,69%          |
|           | <b>Total</b>   | <b>467.630.747</b> | <b>100,00%</b> |



## Importaciones argentinas desde Canada en 2008

Fuente: Argexim elaboración DIGCE / DIMEX

| PA | Descripción   | CIF us\$          | Participación |
|----|---|-------------------|---------------|
| 84 | <b>Maquinaria no electrica</b>  | <b>80.182.415</b> | <b>25,27%</b> |
| 85 | <b>Maquinas, aparatos y material electrico y sus partes; aparatos para la grabacion o la reproduccion d</b> | <b>50.005.466</b> | <b>15,76%</b> |
| 31 | <b>Abonos.</b>  | <b>23.456.399</b> | <b>7,39%</b>  |
| 88 | <b>Navegacion aerea o espacial.</b>   | <b>22.051.987</b> | <b>6,95%</b>  |
| 30 | <b>Productos farmaceuticos.</b>   | <b>20.036.543</b> | <b>6,32%</b>  |
| 87 | Vehiculos automoviles, tractores, ciclos y demas vehiculos terrestres                                       | 14.191.246        | 4,47%         |
| 90 | Instrumentos y aparatos de optica, fotografia o cinematografia, de  | 11.583.931        | 3,65%         |
| 28 | Productos quimicos inorganicos; compuestos inorganicos u organico   | 9.250.790         | 2,92%         |
| 48 | Papel y carton; manufacturas de pasta de celulosa, de papel o de c  | 7.920.348         | 2,50%         |
| 39 | Plastico y manufacturas de plastico.  | 7.414.328         | 2,34%         |
| 73 | Manufacturas de fundicion, de hierro o de acero.  | 6.931.443         | 2,18%         |
| 25 | Sal; azufre; tierras y piedras; yesos cales y cementos.,  | 6.906.625         | 2,18%         |
| 40 | Caucho y manufacturas de caucho.  | 6.361.407         | 2,01%         |
| 83 | Manufacturas diversas de metales comunes.   | 5.156.429         | 1,63%         |
| 38 | Productos diversos de las industrias quimicas.  | 4.814.043         | 1,52%         |
| 82 | Herramientas y utiles, articulos de cuchilleria y cubiertos de mesa,  | 4.638.732         | 1,46%         |
| 27 | Combustibles minerales, aceites minerales y productos de su desti   | 4.499.425         | 1,42%         |
| 12 | Semillas y frutos oleaginosos; semillas y frutos diversos; plantas in                                       | 3.671.620         | 1,16%         |
| 21 | Preparaciones alimenticias diversas.  | 2.428.810         | 0,77%         |
| 72 | Fundicion, hierro y acero.  | 2.348.068         | 0,74%         |
| 05 | Los demas productos de origen animal no expresados ni comprend  | 2.093.163         | 0,66%         |
| 75 | Niquel y manufacturas de niquel.  | 1.949.475         | 0,61%         |
| 41 | Pieles (excepto la peleteria) y cueros.   | 1.735.927         | 0,55%         |
| 29 | Productos quimicos organicos  | 1.651.251         | 0,52%         |
| 89 | Navegacion maritima o fluvial.  | 1.493.656         | 0,47%         |
| 76 | Aluminio y manufacturas de aluminio.  | 1.452.825         | 0,46%         |
| 59 | Tejidos impregnados, recubiertos, revestidos o estratificados; articu                                       | 1.380.325         | 0,44%         |
| 33 | Aceites esenciales y resinoides; preparaciones de perfumeria, de t  | 1.326.640         | 0,42%         |
| 68 | Manufacturas de piedra, yeso, cemento, amianto, mica o materias   | 1.274.068         | 0,40%         |
| 23 | Residuos y desperdicios de las industrias alimentarias; alimentos p   | 1.173.697         | 0,37%         |
| 94 | Muebles; mobiliario medico-quirurgico; articulos de cama y similares  | 1.136.901         | 0,36%         |
| 32 | Extractos curtientes o tintoreos; taninos y sus derivados; pigmentos  | 1.130.591         | 0,36%         |
| 34 | Jabones, agentes de superficie organicos preparaciones, para lava   | 825.613           | 0,26%         |
| 49 | Productos editoriales, de la prensa o de otras industrias industrias  | 596.588           | 0,19%         |
| 07 | Legumbres y hortalizas, plantas, raices y tuberculos alimenticios.  | 454.927           | 0,14%         |
| 57 | Alfombras y demas revestimientos para el suelo de materias textile  | 441.661           | 0,14%         |
| 35 | Materias albuminoideas; productos a base de almidon o de fecula   | 420.359           | 0,13%         |
| 37 | Productos fotograficos o cinematograficos.  | 309.633           | 0,10%         |
| 69 | Productos ceramicos.  | 292.664           | 0,09%         |
| 70 | Vidrio y manufacturas de vidrio.  | 228.212           | 0,07%         |
| 13 | Gomas, resinas y demas jugos y extractos vegetales.   | 194.961           | 0,06%         |
| 44 | Madera, carbon vegetal y manufacturas de madera.  | 184.589           | 0,06%         |
| 81 | Los demas metales comunes; "cermets"; manufacturas de estas m   | 170.209           | 0,05%         |
| 54 | Filamentos sinteticos o artificiales.   | 165.126           | 0,05%         |
| 22 | Bebidas, liquidos alcoholicos y vinagre.  | 160.866           | 0,05%         |
| 93 | Armas y municiones, sus partes y accesorios.  | 138.275           | 0,04%         |
| 56 | Guata, fieltro y telas sin tejer; hilados especiales; cordeles, cuerdas                                     | 122.606           | 0,04%         |
| 01 | Animales Vivos  | 113.899           | 0,04%         |

| PA           | Descripción   | CIF us\$           | Participación  |
|--------------|---|--------------------|----------------|
| 47           | Pastas de madera o de otras materias fibrosas celulósicas; desper       | 109.456            | 0,03%          |
| 92           | Instrumentos de música; partes y accesorios de estos instrumentos       | 87.850             | 0,03%          |
| 63           | Los demás artículos textiles confeccionados; conjuntos o surtidos;      | 87.177             | 0,03%          |
| 36           | Polvoras y explosivos; artículos de pirotecnia; fosforos (cerillas); al | 62.832             | 0,02%          |
| 55           | Fibras sintéticas o artificiales discontinuas.                          | 61.688             | 0,02%          |
| 74           | Cobre y manufacturas de cobre.  | 50.109             | 0,02%          |
| 24           | Tabaco y sucedaneos del tabaco.   | 49.429             | 0,02%          |
| 95           | Juguetes, juegos y artículos para recreo o para deporte; sus partes     | 38.878             | 0,01%          |
| 64           | Calzado, polainas, botines y artículos analogos; partes de estos ar     | 30.835             | 0,01%          |
| 96           | Manufacturas diversas.  | 26.574             | 0,01%          |
| 65           | Tocados y sus partes.   | 25.791             | 0,01%          |
| 91           | Relojería.  | 21.705             | 0,01%          |
| 17           | Azúcares y artículos de confitería.                                     | 19.727             | 0,01%          |
| 09           | Café, té, yerba mate y especias.  | 17.896             | 0,01%          |
| 18           | Cacao y sus preparaciones.  | 17.818             | 0,01%          |
| 79           | Cinc y manufacturas de cinc.  | 13.288             | 0,00%          |
| 67           | Plumas y plumon preparados y artículos de plumas o plumon; flore        | 12.901             | 0,00%          |
| 86           | Vehículos y material para vías férreas o similares y sus partes; apa    | 12.640             | 0,00%          |
| 78           | Plomo y manufacturas de plomo.  | 7.230              | 0,00%          |
| 53           | Las demás fibras textiles vegetales; hilados de papel y tejidos de h    | 6.062              | 0,00%          |
| 62           | Prendas de vestir y accesorios de vestir, excepto los de punto.         | 5.592              | 0,00%          |
| 08           | Frutos comestibles; cortezas de citrus (agrios) o de melones.           | 5.372              | 0,00%          |
| 42           | Manufacturas de cuero; artículos de guarnicionería y de talabartería    | 5.227              | 0,00%          |
| 71           | Perlas finas o cultivadas, piedras preciosas, semipreciosas o simila    | 2.877              | 0,00%          |
| 61           | Prendas de vestir y accesorios de vestir, de punto.                     | 2.164              | 0,00%          |
| 58           | Tejidos especiales; superficies textiles con pelo insertado; encajes;   | 1.287              | 0,00%          |
| 26           | Minerales, escorias y cenizas.  | 1.222              | 0,00%          |
| 45           | Corcho y manufacturas de corcho.  | 336                | 0,00%          |
| 19           | Preparaciones a base de cereales, de harina de almidón, de fecula       | 272                | 0,00%          |
| 52           | Algodón.  | 67                 | 0,00%          |
| 15           | Grasas y aceites animales o vegetales; productos de su desdoblamiento   | 52                 | 0,00%          |
| 10           | Cereales.   | 32                 | 0,00%          |
| 80           | Estaño y manufacturas de estaño.  | 30                 | 0,00%          |
| <b>Total</b> |   | <b>317.253.178</b> | <b>100,00%</b> |

## Principales productos importados desde Canada en 2008

Fuente: Argexim elaboración DIGCE / DIMEX

| PA        | Descripción  | CIF us\$           | Participación  |
|-----------|--|--------------------|----------------|
| '31042090 | 'Cloruro de potasio excluido c/contenido de óxido de potasio(k2o)<= 60 %                           | 23.437.627         | 7,39%          |
| '88023039 | 'Aviones y otras aeronaves,a turborreacción,de peso en vacío > a 7000kg.y <= a 15000 kg.           | 19.500.450         | 6,15%          |
| '30049068 | 'Medicamentos c/ciclosporina a,fluspirileno,tioguanina,tiopental                                   | 13.591.932         | 4,28%          |
| '84304920 | 'Máquinas de sondeo rotativas excluidas autopropulsadas  | 11.779.618         | 3,71%          |
| '28441000 | 'Uranio nat.sus compuestos,aleaciones,dispersiones, productos cerámicos y mezclas c/uranio natural | 6.790.022          | 2,14%          |
| '85451100 | 'Electrodos de carbón utilizados en hornos eléctricos  | 5.879.828          | 1,85%          |
| '87089990 | 'Partes y accesorios de vehículos automóviles ncop.  | 5.728.693          | 1,81%          |
| '84148031 | 'Compresores de gases excluido aire de émbolo(pistón)  | 5.434.045          | 1,71%          |
| '48010010 | 'Papel prensa en bobinas u hojas,gramaje <= 57g/m2,c/fibras de                                     | 5.337.769          | 1,68%          |
| '84807100 | 'Moldes p/caucho o plástico p/el moldeo por inyección o compres                                    | 4.898.500          | 1,54%          |
| '25030010 | 'Azufre a granel excluido sublimado,precipitado y coloidal   | 4.365.177          | 1,38%          |
| '85311090 | 'Avisadores eléctricos de protección contra robo o incendio exclu                                  | 3.896.226          | 1,23%          |
| '85171231 | 'Teléfonos celulares móviles portátiles, excepto por satélite                                      | 3.794.119          | 1,20%          |
| '83012000 | 'Cerraduras utilizadas en los vehículos automóviles,de metal cor                                   | 3.497.535          | 1,10%          |
| '85176299 | 'Los demás   | 3.392.363          | 1,07%          |
| '84798999 | 'Máquinas y aparatos mecánicos c/función propia,ncop.  | 3.153.437          | 0,99%          |
| '27101999 | 'Aceites de petróleo o mineral bituminoso ncop.  | 2.942.059          | 0,93%          |
| '84559000 | 'Partes de laminadores p/metal   | 2.760.121          | 0,87%          |
| '73269000 | 'Manufacturas de hierro o acero ncop.  | 2.661.312          | 0,84%          |
| '84314390 | 'Partes de máquinas de sondeo o perforación excluidas rotativas                                    | 2.571.928          | 0,81%          |
| '25030090 | 'Azufre excluido a granel y el sublimado,precipitado y coloidal                                    | 2.516.159          | 0,79%          |
| '88021100 | 'Helicópteros de peso en vacío <= a 2000 kg.   | 2.507.274          | 0,79%          |
| '84835090 | 'Volantes y poleas,incluidos los motones,excluidas las poleas ter                                  | 2.468.821          | 0,78%          |
| '30049069 | 'Medicamentos c/compuestos heterocíclicos c/heteroátomos de  | 2.438.038          | 0,77%          |
| '84139190 | 'BOMBAS PARA LIQUIDOS, INCLUSO CON DISPOSITIVO ME  | 2.395.915          | 0,76%          |
| '72288000 | 'Barras huecas p/perforación de aceros aleados o s/alear   | 2.249.456          | 0,71%          |
| '12092100 | 'Semilla de alfalfa p/siembra  | 2.216.561          | 0,70%          |
| '85437039 | 'Los demás   | 2.215.934          | 0,70%          |
| '82071900 | 'Útiles de perforación o sondeo y sus partes,de metal común,ncc                                    | 2.159.355          | 0,68%          |
| '85177010 | 'Circuitos impresos con componentes eléctricos o electrónicos m                                    | 2.158.767          | 0,68%          |
| '85176259 | 'Los demás aparatos para la recepción, transmisión o regenerac                                     | 2.019.400          | 0,64%          |
| '05111000 | 'Semen de bovino   | 1.988.780          | 0,63%          |
| '40111000 | 'Neumáticos de caucho,nuevos,utilizados en automóviles de turis                                    | 1.963.308          | 0,62%          |
| '85171221 | 'Terminales portátiles de sistema troncalizado ("trunking")  | 1.944.748          | 0,61%          |
| '75021090 | 'Níquel s/alear,excluido cátodos   | 1.842.399          | 0,58%          |
| '21069030 | 'Complementos alimenticios   | 1.827.218          | 0,58%          |
| '41015010 | 'Cueros y pieles en bruto,enteras,de bovino o equino,secos,sala                                    | 1.735.927          | 0,55%          |
| '84314310 | 'Partes de máquinas de sondeo rotativas(subpartidas 8430.41 y                                      | 1.705.102          | 0,54%          |
| '87059010 | 'Camiones p/la determinación de parámetros característicos de p                                    | 1.654.211          | 0,52%          |
| '87082999 | 'Partes y accesorios de carrocerias ncop.,de vehículos automóvil                                   | 1.611.785          | 0,51%          |
| '48102290 | 'Papel estucado o cuché ligero(liviano),p/escribir,imprimir u otros                                | 1.602.411          | 0,51%          |
| '90318099 | 'Los demas instrumentos, aparatos y maquinas   | 1.521.423          | 0,48%          |
| '87059090 | 'Camiones o coches p/usos especiales,ncop.   | 1.496.868          | 0,47%          |
| '85269100 | 'Aparatos de radionavegación   | 1.465.366          | 0,46%          |
|           | Otros Productos  | 134.135.191        | 42,28%         |
|           | <b>Total</b>   | <b>317.253.178</b> | <b>100,00%</b> |

## Estructura / Composición Exportaciones a Canadá años 2004 / 2006 / 2008

| Sector                 | Año<br>2004 U\$S FOB | Año<br>2006 U\$S FOB | Año<br>2008 U\$S FOB | Participación %<br>2004 | Participación %<br>2006 | Participación %<br>2006 |
|------------------------|----------------------|----------------------|----------------------|-------------------------|-------------------------|-------------------------|
| <b>MOA</b>             | 53.212.599           | 94.555.422           | 157.750.433          | 30,15%                  | 21,62%                  | 33,73%                  |
| <b>MOI</b>             | 100.699.451          | 261.949.994          | 269.678.054          | 57,05%                  | 59,88%                  | 57,67%                  |
| <b>PP</b>              | 22.593.754           | 79.266.211           | 40.106.794           | 12,80%                  | 18,12%                  | 8,58%                   |
| <b>Combustibles</b>    | 0                    | 1.679.150            | 95.466               | 0,00%                   | 0,38%                   | 0,02%                   |
| <b>Total Exportado</b> | <b>176.505.804</b>   | <b>437.450.777</b>   | <b>467.630.747</b>   | <b>100,00%</b>          | <b>100,00%</b>          | <b>100,00%</b>          |

**Exportaciones a  
Canadá**

Fuente: DIGCE/DIMEX en base Argexim

| Variación 04/08<br>(millones de U\$S) | Variación 04/08<br>(%) | Variación 06/08<br>(millones de U\$S) | Variación 06/08<br>(%) |
|---------------------------------------|------------------------|---------------------------------------|------------------------|
| 291.124.943                           | 164,94%                | 30.179.970                            | 6,90%                  |

## Intercambio Comercial Argentina- Canadá - Año 2004-2008 / Exp. U\$S FOB - Imp. U\$S CIF

| PA | Descripción  | Año 2004      |               |             | Año 2005      |               |            | Año 2006      |               |            |
|----|--|---------------|---------------|-------------|---------------|---------------|------------|---------------|---------------|------------|
|    |  | Exportaciones | Importaciones | Saldo       | Exportaciones | Importaciones | Saldo      | Exportaciones | Importaciones | Saldo      |
| 01 | Animales vivos.  | 189.940       | 140.000       | 49.940      | 234.940       | 219.695       | 15.245     | 87.870        | 89.210        | -1.340     |
| 02 | Carne y despojos comestibles.  | 14.183        | 0             | 14.183      | 0             | 0             | 0          | 0             | 0             | 0          |
| 03 | Pescados y crustáceos, moluscos y demás invertebrados acuáticos.   | 4.591.107     | 0             | 4.591.107   | 4.698.221     | 0             | 4.698.221  | 6.456.681     | 0             | 6.456.681  |
| 04 | Leche y productos lácteos: huevos de ave; miel natural; productos de origen animal no expresados ni comestibles. | 6.882.029     | 0             | 6.882.029   | 13.679.128    | 58            | 13.679.070 | 8.950.298     | 2             | 8.950.296  |
| 05 | Los demás productos de origen animal no expresados ni comestibles.   | 700.647       | 717.793       | -17.146     | 179.590       | 716.427       | -536.837   | 159.732       | 1.123.013     | -963.281   |
| 06 | Plantas vivas y productos de la floricultura.  | 0             | 0             | 0           | 0             | 0             | 0          | 0             | 0             | 0          |
| 07 | Hortalizas, plantas, raíces y tubérculos alimenticios.   | 473.749       | 2.832.980     | -2.359.231  | 270.230       | 3.000.630     | -2.730.400 | 388.910       | 705.629       | -316.719   |
| 08 | Frutas y frutos comestibles: cortezas de agrinos, cítricos, melocotones y otros.                                 | 7.197.981     | 60.310        | 7.137.671   | 10.423.027    | 0             | 10.423.027 | 12.789.523    | 1.329         | 12.788.194 |
| 09 | Café, té, yerba mate y especias.   | 537.264       | 32.359        | 504.905     | 569.321       | 14.977        | 554.344    | 476.201       | 15.677        | 460.524    |
| 10 | Cereales.  | 717           | 30.466        | -29.749     | 59.928        | 2.128         | 57.800     | 49.410        | 215           | 49.195     |
| 11 | Productos de la molinería: malta; almidón y fécula; inulina; dextrina.   | 4.213         | 0             | 4.213       | 116           | 109           | 7          | 291           | 143           | 148        |
| 12 | Semillas y frutos oleaginosos; semillas y frutos diversos: plantas y frutos de cítricos.                         | 6.545.994     | 3.268.729     | 3.277.265   | 7.482.506     | 1.318.733     | 6.163.773  | 4.087.603     | 1.566.304     | 2.521.299  |
| 13 | Gomas, resinas y demás jugos y extractos vegetales.  | 0             | 13.826        | -13.826     | 0             | 18.862        | -18.862    | 0             | 30.078        | -30.078    |
| 14 | Materias trenzables y demás productos de origen vegetal no expresados ni comestibles.                            | 0             | 0             | 0           | 0             | 0             | 0          | 63            | 0             | 63         |
| 15 | Grasas y aceites animales o vegetales: productos de su desdoblamiento.   | 181.765       | 0             | 181.765     | 630.941       | 0             | 630.941    | 1.685.055     | 1             | 1.685.054  |
| 16 | Preparaciones de carne, de pescado o de crustáceos, moluscos y demás animales.                                   | 3.360.028     | 0             | 3.360.028   | 5.808.569     | 101           | 5.808.468  | 4.034.141     | 0             | 4.034.141  |
| 17 | Azúcares y artículos de confitería.  | 1.526.422     | 15.790        | 1.510.632   | 1.579.742     | 31.937        | 1.547.805  | 1.863.210     | 5.035         | 1.858.175  |
| 18 | Cacao y sus preparaciones.   | 5.822.748     | 73            | 5.822.675   | 6.348.863     | 0             | 6.348.863  | 7.254.027     | 440           | 7.253.587  |
| 19 | Preparaciones a base de cereales, harina, almidón, fécula o fécula de maíz.                                      | 448.753       | 0             | 448.753     | 752.129       | 9             | 752.120    | 1.388.969     | 372           | 1.388.597  |
| 20 | Preparaciones de hortalizas, frutas u otros frutos o demás productos alimenticios.                               | 8.204.703     | 52.995        | 8.151.708   | 9.523.423     | 93.212        | 9.430.211  | 15.233.906    | 185           | 15.233.721 |
| 21 | Preparaciones alimenticias diversas.   | 38.101        | 182.345       | -144.244    | 56.507        | 483.927       | -427.420   | 67.489        | 1.015.733     | -948.244   |
| 22 | Bebidas, líquidos alcohólicos y vinagre.   | 13.528.110    | 43.448        | 13.484.662  | 23.856.638    | 71.654        | 23.784.984 | 29.559.377    | 86.049        | 29.473.328 |
| 23 | Residuos y desperdicios de las industrias alimentarias: alimenticios.  | 0             | 135.696       | -135.696    | 0             | 365.024       | -365.024   | 0             | 506.560       | -506.560   |
| 24 | Tabaco y sucedáneos del tabaco elaborados.   | 1.113.154     | 0             | 1.113.154   | 6.430.481     | 0             | 6.430.481  | 5.424.889     | 7.051         | 5.417.838  |
| 25 | Sal: azufre; tierras y piedras; yesos, cales y cementos.   | 165           | 633.587       | -633.422    | 2.080         | 2.161.697     | -2.159.617 | 1.478         | 1.080.239     | -1.078.761 |
| 26 | Minerales metalíferos, escorias y cenizas.   | 0             | 0             | 0           | 18.400.684    | 47            | 18.400.637 | 51.356.813    | 552           | 51.356.261 |
| 27 | Combustibles minerales, aceites minerales y productos de su desdoblamiento; aceites sintéticos.                  | 0             | 10.292.778    | -10.292.778 | 14.259.601    | 4.432.658     | 9.826.943  | 1.679.150     | 4.802.563     | -3.123.413 |
| 28 | Productos químicos inorgánicos; compuestos inorgánicos u orgánicos.  | 1.120.654     | 795.864       | 324.790     | 585.120       | 3.294.352     | -2.709.232 | 794.956       | 8.710.259     | -7.915.303 |
| 29 | Productos químicos orgánicos.  | 1.753.824     | 1.450.236     | 303.588     | 2.755.414     | 890.913       | 1.864.501  | 2.957.200     | 9.517.194     | -6.559.994 |
| 30 | Productos farmacéuticos.   | 194.607       | 3.027.913     | -2.833.306  | 276.200       | 7.638.311     | -7.362.111 | 31.211.638    | 8.132.884     | 23.078.754 |
| 31 | Abonos.  | 0             | 3.519.895     | -3.519.895  | 0             | 5.138.706     | -5.138.706 | 40            | 6.254.975     | -6.254.935 |
| 32 | Extractos curtientes o tintóreos; taninos y sus derivados; pigmentos.  | 111.544       | 789.265       | -677.721    | 54.628        | 739.694       | -685.066   | 87.060        | 686.514       | -599.454   |
| 33 | Aceites esenciales y resinoides; preparaciones de perfumería.  | 412.357       | 573.557       | -161.200    | 697.612       | 315.579       | 382.033    | 750.110       | 512.212       | 237.898    |
| 34 | Jabón, agentes de superficie orgánicos, preparaciones para la limpieza.  | 164.728       | 949.903       | -785.175    | 161.203       | 569.812       | -408.609   | 183.474       | 661.735       | -478.261   |
| 35 | Materias albuminoideas; productos a base de almidón o de fécula.   | 559.982       | 323.401       | 236.581     | 952.960       | 389.310       | 563.650    | 1.073.496     | 262.624       | 810.872    |
| 36 | Pólvoras y explosivos; artículos de pirotecnia; fósforos (cerillas).   | 0             | 0             | 0           | 0             | 0             | 0          | 0             | 0             | 0          |
| 37 | Productos fotográficos o cinematográficos.   | 200           | 903.212       | -903.012    | 400           | 468.064       | -467.664   | 3.090         | 76.113        | -73.023    |
| 38 | Productos diversos de las industrias químicas.   | 399.776       | 3.400.832     | -3.001.056  | 104.776       | 3.260.903     | -3.156.127 | 136.449       | 2.821.413     | -2.684.964 |
| 39 | Plástico y sus manufacturas.   | 947.927       | 4.870.203     | -3.922.276  | 3.457.106     | 6.703.928     | -3.246.822 | 1.781.840     | 5.573.812     | -3.791.972 |
| 40 | Caucho y sus manufacturas.   | 662.908       | 3.483.136     | -2.820.228  | 1.014.976     | 3.434.925     | -2.419.949 | 1.404.475     | 4.439.493     | -3.035.018 |
| 41 | Pieles (excepto la peletería) y cueros.  | 5.892.605     | 6.801         | 5.885.804   | 5.871.475     | 0             | 5.871.475  | 6.681.637     | 1.061.731     | 5.619.906  |
| 42 | Manufacturas de cuero: artículos de guarnicionería o de talabartería.  | 861.853       | 1.655         | 860.198     | 1.238.591     | 8.979         | 1.229.612  | 1.392.492     | 10.906        | 1.381.586  |
| 43 | Peletería y confecciones de peletería: peletería facticia o artificial.  | 619.671       | 0             | 619.671     | 767.252       | 39.721        | 727.531    | 1.099.661     | 901           | 1.098.760  |
| 44 | Madera, carbón vegetal y manufacturas de madera.   | 7.703.712     | 164.458       | 7.539.254   | 11.765.210    | 157.534       | 11.607.676 | 15.202.319    | 188.865       | 15.013.454 |
| 45 | Corcho y sus manufacturas.   | 0             | 0             | 0           | 0             | 561           | -561       | 0             | 191           | -191       |
| 46 | Manufacturas de espartería o cestería.   | 0             | 0             | 0           | 140           | 0             | 140        | 5             | 0             | 5          |
| 47 | Pastas de madera o de otras materias fibrosas celulósicas papeleras.   | 0             | 133.041       | -133.041    | 29            | 113.215       | -113.186   | 64.268        | 0             | 64.268     |
| 48 | Papel y cartón: manufacturas de pasta de celulosa, de papel.   | 217.917       | 6.693.179     | -6.475.262  | 159.741       | 5.886.870     | -5.727.129 | 105.625       | 2.586.114     | -2.480.489 |
| 49 | Productos editoriales, de la prensa o y de las demás industrias.   | 45.892        | 557.194       | -511.302    | 25.322        | 607.598       | -582.276   | 42.688        | 700.301       | -657.613   |
| 50 | Seda.  | 0             | 0             | 0           | 0             | 0             | 0          | 0             | 0             | 0          |
| 51 | Lana y pelo fino u ordinario; hilados y tejidos de crin.   | 767.809       | 0             | 767.809     | 361.231       | 0             | 361.231    | 293.670       | 0             | 293.670    |
| 52 | Algodón.   | 28.194        | 0             | 28.194      | 0             | 248           | -248       | 1.615         | 76.954        | -75.339    |
| 53 | Las demás fibras textiles vegetales: hilados de papel y tejidos.   | 0             | 0             | 0           | 0             | 0             | 0          | 0             | 0             | 0          |
| 54 | Filamentos sintéticos o artificiales.  | 99.141        | 419.690       | -320.549    | 246           | 261.142       | -260.896   | 16.648        | 202.180       | -185.532   |
| 55 | Fibras sintéticas o artificiales discontinuas.   | 0             | 98.253        | -98.253     | 0             | 54.921        | -54.921    | 10.512        | 154.860       | -144.348   |

## Intercambio Comercial Argentina- Canadá - Año 2004-2008 / Exp. U\$S FOB - Imp. U\$S CIF

| PA                   | Descripción   | Año 2004           |                    |                   | Año 2005           |                    |                    | Año 2006           |                    |                    |
|----------------------|---|--------------------|--------------------|-------------------|--------------------|--------------------|--------------------|--------------------|--------------------|--------------------|
|                      |   | Exportaciones      | Importaciones      | Saldo             | Exportaciones      | Importaciones      | Saldo              | Exportaciones      | Importaciones      | Saldo              |
| 56                   | Guata, fieltro y telas sin tejer; hilados especiales; cordeles, d | 101.616            | 29.317             | 72.299            | 50.778             | 17.306             | 33.472             | 56.596             | 72.156             | -15.560            |
| 57                   | Alfombras y demás revestimientos para el suelo, de materia        | 28.005             | 102.031            | -74.026           | 163.057            | 126.382            | 36.675             | 74.266             | 42.336             | 31.930             |
| 58                   | Tejidos especiales; superficies textiles con mechón insertado     | 0                  | 0                  | 0                 | 0                  | 0                  | 0                  | 88.414             | 233.842            | -145.428           |
| 59                   | Telas impregnadas, recubiertas, revestidas o estratificadas; a    | 10.237             | 2.804.029          | -2.793.792        | 11.404             | 2.637.537          | -2.626.133         | 11.064             | 2.105.510          | -2.094.446         |
| 60                   | Tejido de punto.  | 1.800              | 10.956             | -9.156            | 64.751             | 0                  | 64.751             | 95.108             | 0                  | 95.108             |
| 61                   | Prendas y complementos (accesorios) de vestir, de punto.          | 151.803            | 5.118              | 146.685           | 190.074            | 8.382              | 181.692            | 163.466            | 11.036             | 152.430            |
| 62                   | Prendas y complementos (accesorios) de vestir, excepto los        | 612.977            | 27.483             | 585.494           | 387.921            | 20.657             | 367.264            | 107.808            | 7.307              | 100.501            |
| 63                   | Los demás artículos textiles confeccionados; juegos; prender      | 3.557              | 14.436             | -10.879           | 2.628              | 313                | 2.315              | 22.586             | 160                | 22.426             |
| 64                   | Calzado, polainas y artículos análogos; partes de estos artícu    | 2.846              | 42.807             | -39.961           | 53.995             | 84.872             | -30.877            | 52.222             | 279                | 51.943             |
| 65                   | Sombreros, demás tocados y sus partes.                            | 943                | 37.949             | -37.006           | 1.008              | 18.759             | -17.751            | 15.437             | 34.856             | -19.419            |
| 66                   | Paraguas, sombrillas, quitasoles, bastones, bastones asiento      | 0                  | 240                | -240              | 400                | 0                  | 400                | 111                | 0                  | 111                |
| 67                   | Plumas y plumón preparados y artículos de plumas o de plun        | 0                  | 0                  | 0                 | 0                  | 25                 | -25                | 0                  | 130                | -130               |
| 68                   | Manufacturas de piedra, yeso fraguable, cemento, amianto (        | 75.518             | 663.880            | -588.362          | 84.456             | 658.525            | -574.069           | 67.728             | 1.272.796          | -1.205.068         |
| 69                   | Productos cerámicos.  | 485.700            | 359.279            | 126.421           | 1.118.013          | 113.420            | 1.004.593          | 1.502.259          | 262.079            | 1.240.180          |
| 70                   | Vidrio y sus manufacturas.  | 116.501            | 69.898             | 46.603            | 64.901             | 87.125             | -22.224            | 55.524             | 230.606            | -175.082           |
| 71                   | Perlas naturales (finas) o cultivadas, piedras preciosas o sem    | 3.864.277          | 0                  | 3.864.277         | 25.836.585         | 1.541              | 25.835.044         | 47.821.530         | 6.073              | 47.815.457         |
| 72                   | Fundición, hierro y acero.  | 23.702.022         | 174.707            | 23.527.315        | 47.949.132         | 992.304            | 46.956.828         | 72.150.486         | 2.034.760          | 70.115.726         |
| 73                   | Manufacturas de fundición, de hierro o de acero.                  | 46.120.803         | 2.242.251          | 43.878.552        | 53.109.311         | 3.239.321          | 49.869.990         | 72.694.127         | 4.137.631          | 68.556.496         |
| 74                   | Cobre y manufacturas de cobre.                                    | 6.416              | 126.944            | -120.528          | 55.225             | 112.226            | -57.001            | 129.200            | 276.898            | -147.698           |
| 75                   | Níquel y sus manufacturas.  | 0                  | 1.720.839          | -1.720.839        | 0                  | 1.232.390          | -1.232.390         | 0                  | 1.853.159          | -1.853.159         |
| 76                   | Aluminio y sus manufacturas.                                      | 108.759            | 1.162.730          | -1.053.971        | 45.827             | 882.152            | -836.325           | 164                | 1.356.513          | -1.356.349         |
| 78                   | Plomo y sus manufacturas.   | 2.996              | 0                  | 2.996             | 0                  | 0                  | 0                  | 0                  | 0                  | 0                  |
| 79                   | Cinc y sus manufacturas.  | 210                | 7.893              | -7.683            | 132                | 7.284              | -7.152             | 0                  | 159                | -159               |
| 80                   | Estaño y sus manufacturas.  | 0                  | 430                | -430              | 0                  | 0                  | 0                  | 0                  | 0                  | 0                  |
| 81                   | Los demás metales comunes; cermet; manufacturas de esta           | 0                  | 168.191            | -168.191          | 0                  | 421.048            | -421.048           | 9.528              | 191.612            | -182.084           |
| 82                   | Herramientas y útiles, artículos de cuchillería y cubiertos de    | 771.721            | 1.608.516          | -836.795          | 859.967            | 3.186.126          | -2.326.159         | 688.054            | 5.559.949          | -4.871.895         |
| 83                   | Manufacturas diversas de metal común.                             | 18.827             | 2.209.525          | -2.190.698        | 280.546            | 2.892.964          | -2.612.418         | 140.961            | 3.864.213          | -3.723.252         |
| 84                   | Reactores nucleares, calderas, máquinas, aparatos y artefact      | 5.532.156          | 32.016.581         | -26.484.425       | 3.716.365          | 42.245.381         | -38.529.016        | 10.319.234         | 48.370.505         | -38.051.271        |
| 85                   | Máquinas, aparatos y material eléctrico y sus partes; aparato     | 1.473.808          | 22.370.297         | -20.896.489       | 2.080.807          | 29.050.038         | -26.969.231        | 1.536.115          | 31.208.095         | -29.671.980        |
| 86                   | Vehículos y material para vías férreas o similares y sus parte    | 75.520             | 65.974             | 9.546             | 236.980            | 32.156             | 204.824            | 258.865            | 73.313             | 185.552            |
| 87                   | Vehículos automóviles, tractores, ciclos y demás vehículos te     | 5.028.677          | 4.481.177          | 547.500           | 6.187.466          | 5.301.292          | 886.174            | 3.181.034          | 6.195.829          | -3.014.795         |
| 88                   | Aeronaves, vehículos espaciales y sus partes.                     | 0                  | 156.387            | -156.387          | 0                  | 3.672.996          | -3.672.996         | 548.421            | 2.963              | 545.458            |
| 89                   | Barcos y demás artefactos flotantes.                              | 368                | 116.387            | -116.019          | 25.534             | 426.822            | -401.288           | 28.755             | 596.518            | -567.763           |
| 90                   | Instrumentos y aparatos de óptica, fotografía o cinematograp      | 241.591            | 5.523.348          | -5.281.757        | 713.978            | 8.674.145          | -7.960.167         | 677.025            | 9.448.814          | -8.771.789         |
| 91                   | Aparatos de relojería y sus partes.                               | 126                | 34.472             | -34.346           | 1.200              | 13.578             | -12.378            | 43.083             | 22.207             | 20.876             |
| 92                   | Instrumentos musicales sus partes y accesorios.                   | 36.614             | 202.498            | -165.884          | 0                  | 104.928            | -104.928           | 810                | 80.557             | -79.747            |
| 93                   | Armas, municiones y sus partes y accesorios.                      | 0                  | 2.525              | -2.525            | 0                  | 13.675             | -13.675            | 0                  | 4.221              | -4.221             |
| 94                   | Muebles; mobiliario medicoquirúrgico; artículos de cama y si      | 3.922.156          | 284.476            | 3.637.680         | 4.093.546          | 600.658            | 3.492.888          | 6.457.220          | 1.823.713          | 4.633.507          |
| 95                   | Juguetes, juegos y artículos para recreo o deporte; sus parte     | 40.607             | 57.460             | -16.853           | 11.999             | 146.063            | -134.064           | 3.733              | 48.279             | -44.546            |
| 96                   | Manufacturas diversas.  | 12.701             | 47.878             | -35.177           | 26.156             | 175.728            | -149.572           | 14.353             | 126.512            | -112.159           |
| 97                   | Objetos de arte o colección y antigüedades.                       | 26.872             | 0                  | 26.872            | 227.366            | 510                | 226.856            | 145.436            | 0                  | 145.436            |
| <b>Total general</b> |   | <b>176.505.804</b> | <b>129.563.772</b> | <b>46.942.032</b> | <b>303.147.805</b> | <b>160.105.800</b> | <b>143.042.005</b> | <b>437.450.777</b> | <b>185.224.197</b> | <b>252.226.580</b> |

## Intercambio Comercial Argentina- Canadá - Año 2004-2008 / Exp. U\$S FOB - Imp. U\$S CIF

| PA | Descripción  | Año 2007      |               |            | Año 2008      |               |             |
|----|--|---------------|---------------|------------|---------------|---------------|-------------|
|    |  | Exportaciones | Importaciones | Saldo      | Exportaciones | Importaciones | Saldo       |
| 01 | Animales vivos.  | 284.040       | 134.885       | 149.155    | 232.500       | 113.899       | 118.601     |
| 02 | Carne y despojos comestibles.                                      | 0             | 0             | 0          | 0             | 0             | 0           |
| 03 | Pescados y crustáceos, moluscos y demás invertebrados acu.         | 11.235.659    | 0             | 11.235.659 | 4.280.244     | 0             | 4.280.244   |
| 04 | Leche y productos lácteos: huevos de ave: miel natural: pro        | 3.884.993     | 0             | 3.884.993  | 2.485.507     | 0             | 2.485.507   |
| 05 | Los demás productos de origen animal no expresados ni com          | 120.609       | 1.435.667     | -1.315.058 | 272.036       | 2.093.163     | -1.821.127  |
| 06 | Plantas vivas y productos de la floricultura.                      | 0             | 0             | 0          | 1.736         | 0             | 1.736       |
| 07 | Hortalizas, plantas, raíces y tubérculos alimenticios.             | 588.294       | 2.414.536     | -1.826.242 | 693.851       | 454.927       | 238.924     |
| 08 | Frutas y frutos comestibles: cortezas de agrrios, cítricos, melo   | 16.896.441    | 271           | 16.896.170 | 17.705.778    | 5.372         | 17.700.406  |
| 09 | Café, té, yerba mate y especias.                                   | 604.191       | 12.946        | 591.245    | 505.202       | 17.896        | 487.306     |
| 10 | Cereales.  | 480.142       | 1.430         | 478.712    | 629.024       | 32            | 628.992     |
| 11 | Productos de la molinería; malta; almidón y fécula; inulina; g     | 298           | 20            | 278        | 0             | 0             | 0           |
| 12 | Semillas y frutos oleaginosos; semillas y frutos diversos; plat    | 2.010.588     | 3.479.790     | -1.469.202 | 5.402.100     | 3.671.620     | 1.730.480   |
| 13 | Gomas, resinas y demás jugos y extractos vegetales.                | 0             | 325.344       | -325.344   | 0             | 194.961       | -194.961    |
| 14 | Materias trenzables y demás productos de origen vegetal no         | 1.010         | 0             | 1.010      | 0             | 0             | 0           |
| 15 | Grasas y aceites animales o vegetales; productos de su desd        | 642.776       | 5.984         | 636.792    | 616.674       | 52            | 616.622     |
| 16 | Preparaciones de carne, de pescado o de crustáceos, molusco        | 4.222.461     | 0             | 4.222.461  | 4.831.982     | 0             | 4.831.982   |
| 17 | Azúcares y artículos de confitería.                                | 1.961.963     | 23.349        | 1.938.614  | 1.548.992     | 19.727        | 1.529.265   |
| 18 | Cacao y sus preparaciones.   | 9.039.650     | 5.849         | 9.033.801  | 9.775.082     | 17.818        | 9.757.264   |
| 19 | Preparaciones a base de cereales, harina, almidón, fécula o l      | 1.245.388     | 1.398         | 1.243.990  | 1.847.885     | 272           | 1.847.613   |
| 20 | Preparaciones de hortalizas, frutas u otros frutos o demás pa      | 18.453.601    | 209           | 18.453.392 | 24.536.202    | 0             | 24.536.202  |
| 21 | Preparaciones alimenticias diversas.                               | 26.270        | 1.289.932     | -1.263.662 | 71.848        | 2.428.810     | -2.356.962  |
| 22 | Bebidas, líquidos alcohólicos y vinagre.                           | 41.736.789    | 142.066       | 41.594.723 | 55.720.600    | 160.867       | 55.559.733  |
| 23 | Residuos y desperdicios de las industrias alimentarias; alime      | 0             | 813.817       | -813.817   | 411           | 1.173.697     | -1.173.286  |
| 24 | Tabaco y sucedáneos del tabaco elaborados.                         | 9.977.641     | 120.968       | 9.856.673  | 13.029.190    | 49.429        | 12.979.761  |
| 25 | Sal; azufre; tierras y piedras; yesos, cales y cementos.           | 2.108         | 4.167.173     | -4.165.065 | 1.000         | 6.906.626     | -6.905.626  |
| 26 | Minerales metalíferos, escorias y cenizas.                         | 0             | 1.693         | -1.693     | 0             | 1.222         | -1,222      |
| 27 | Combustibles minerales, aceites minerales y productos de su        | 8.751         | 3.059.774     | -3.051.023 | 95.466        | 4.499.425     | -4.403.959  |
| 28 | Productos químicos inorgánicos: compuestos inorgánicos u o         | 314.193       | 5.973.092     | -5.658.899 | 154.318       | 9.250.790     | -9.096.472  |
| 29 | Productos químicos orgánicos.                                      | 408.548       | 6.318.343     | -5.909.795 | 416.229       | 1.651.251     | -1.235.022  |
| 30 | Productos farmacéuticos.   | 42.869.398    | 16.628.311    | 26.241.087 | 58.323.014    | 20.036.267    | 38.286.747  |
| 31 | Abonos.  | 0             | 7.724.761     | -7.724.761 | 0             | 23.456.399    | -23.456.399 |
| 32 | Extractos curtientes o tintóreos; taninos y sus derivados; pig     | 129.822       | 537.312       | -407.490   | 215.779       | 1.130.591     | -914.812    |
| 33 | Aceites esenciales y resinoides; preparaciones de perfumería       | 866.945       | 1.030.442     | -163.497   | 1.523.694     | 1.326.638     | 197.056     |
| 34 | Jabón, agentes de superficie orgánicos, preparaciones para lá      | 303.387       | 930.182       | -626.795   | 22.425        | 825.613       | -803.188    |
| 35 | Materias albuminoideas; productos a base de almidón o de fé        | 8.281.287     | 511.939       | 7.769.348  | 35.858.687    | 420.359       | 35.438.328  |
| 36 | Pólvoras y explosivos; artículos de pirotecnia; fósforos (cerill   | 0             | 0             | 0          | 0             | 62.832        | -62.832     |
| 37 | Productos fotográficos o cinematográficos.                         | 0             | 299.879       | -299.879   | 0             | 309.633       | -309.633    |
| 38 | Productos diversos de las industrias químicas.                     | 552.004       | 3.895.173     | -3.343.169 | 381.975       | 4.814.042     | -4.432.067  |
| 39 | Plástico y sus manufacturas.                                       | 2.183.121     | 7.307.704     | -5.124.583 | 2.811.099     | 7.414.225     | -4.603.126  |
| 40 | Caucho y sus manufacturas  | 974.284       | 6.447.146     | -5.472.862 | 1.868.393     | 6.361.413     | -4.493.020  |
| 41 | Pieles (excepto la peletería) y cueros.                            | 4.371.171     | 1.882.260     | 2.488.911  | 3.666.967     | 1.735.927     | 1.931.040   |
| 42 | Manufacturas de cuero; artículos de guarnicionería o de talat      | 2.790.980     | 18.950        | 2.772.030  | 1.935.459     | 5.227         | 1.930.232   |
| 43 | Peletería y confecciones de peletería; peletería facticia o artifi | 1.382.305     | 0             | 1.382.305  | 1.534.549     | 0             | 1.534.549   |
| 44 | Madera, carbón vegetal y manufacturas de madera.                   | 12.630.482    | 340.302       | 12.290.180 | 14.512.784    | 184.589       | 14.328.195  |
| 45 | Corcho y sus manufacturas.   | 0             | 0             | 0          | 0             | 336           | -336        |
| 46 | Manufacturas de espartería o cestería.                             | 0             | 0             | 0          | 0             | 0             | 0           |
| 47 | Pastas de madera o de otras materias fibrosas celulósicas pa       | 0             | 0             | 0          | 0             | 109.456       | -109.456    |
| 48 | Papel y cartón; manufacturas de pasta de celulosa, de papel        | 40.984        | 2.824.580     | -2.783.596 | 11.583        | 7.920.350     | -7.908.767  |
| 49 | Productos editoriales, de la prensa o y de las demás industria     | 141.228       | 952.645       | -811.417   | 56.762        | 596.590       | -539.828    |
| 50 | Seda.  | 1.241         | 0             | 1.241      | 0             | 0             | 0           |
| 51 | Lana y pelo fino u ordinario; hilados y tejidos de crin.           | 123.756       | 0             | 123.756    | 313.353       | 0             | 313.353     |
| 52 | Algodón.   | 6             | 22            | -16        | 17.580        | 67            | 17.513      |
| 53 | Las demás fibras textiles vegetales; hilados de papel y tejido     | 0             | 0             | 0          | 0             | 6.062         | -6.062      |
| 54 | Filamentos sintéticos o artificiales.                              | 229.937       | 96.728        | 133.209    | 749.938       | 165.126       | 584.812     |
| 55 | Fibras sintéticas o artificiales discontinuas.                     | 312           | 18.988        | -18.676    | 0             | 61.688        | -61.688     |

## Intercambio Comercial Argentina- Canadá - Año 2004-2008 / Exp. U\$S FOB - Imp. U\$S CIF

| PA                   | Descripción   | Año 2007           |                    |                   | Año 2008           |                    |                    |
|----------------------|---|--------------------|--------------------|-------------------|--------------------|--------------------|--------------------|
|                      |   | Exportaciones      | Importaciones      | Saldo             | Exportaciones      | Importaciones      | Saldo              |
| 56                   | Guata, fieltro y telas sin tejer: hilados especiales: cordeles, c | 107.333            | 102.843            | 4.490             | 39.995             | 122.606            | -82.611            |
| 57                   | Alfombras y demás revestimientos para el suelo, de materia        | 206.009            | 33.998             | 172.011           | 54.998             | 441.661            | -386.663           |
| 58                   | Tejidos especiales: superficies textiles con mechón insertado     | 26                 | 183.146            | -183.120          | 0                  | 1.287              | -1.287             |
| 59                   | Telas impregnadas, recubiertas, revestidas o estratificadas: a    | 10.166             | 1.920.799          | -1.910.633        | 72.984             | 1.380.326          | -1.307.342         |
| 60                   | Tejido de punto.  | 84.239             | 0                  | 84.239            | 4.331              | 0                  | 4.331              |
| 61                   | Prendas y complementos (accesorios) de vestir, de punto.          | 122.010            | 1.784              | 120.226           | 177.658            | 2.164              | 175.494            |
| 62                   | Prendas y complementos (accesorios) de vestir, excepto los c      | 147.770            | 811                | 146.959           | 224.281            | 5.592              | 218.689            |
| 63                   | Los demás artículos textiles confeccionados: juegos: prender      | 1.118              | 3.252              | -2.134            | 695                | 87.177             | -86.482            |
| 64                   | Calzado, polainas y artículos análogos: partes de estos articu    | 75.718             | 292                | 75.426            | 98.670             | 30.835             | 67.835             |
| 65                   | Sombreros, demás tocados y sus partes.                            | 12.046             | 43.557             | -31.511           | 14.275             | 25.791             | -11.516            |
| 66                   | Paraguas, sombrillas, quitasoles, bastones, bastones asiento      | 0                  | 0                  | 0                 | 2.475              | 0                  | 2.475              |
| 67                   | Plumas y plumón preparados y artículos de plumas o de plun        | 9.101              | 9.265              | -164              | 0                  | 12.901             | -12.901            |
| 68                   | Manufacturas de piedra, yeso fraguable, cemento, amianto (c       | 128.209            | 788.240            | -660.031          | 168.532            | 1.274.071          | -1.105.539         |
| 69                   | Productos cerámicos.  | 1.693.084          | 290.782            | 1.402.302         | 1.571.584          | 292.664            | 1.278.920          |
| 70                   | Vidrio y sus manufacturas.  | 161.155            | 257.243            | -96.088           | 67.007             | 228.212            | -161.205           |
| 71                   | Perlas naturales (finas) o cultivadas, piedras preciosas o sem    | 53.557.538         | 10.873             | 53.546.665        | 51.317.104         | 2.877              | 51.314.227         |
| 72                   | Fundición, hierro y acero.  | 45.163.302         | 1.654.492          | 43.508.810        | 74.569.618         | 2.348.068          | 72.221.550         |
| 73                   | Manufacturas de fundición, de hierro o de acero.                  | 22.973.243         | 5.247.453          | 17.725.790        | 42.659.146         | 6.931.455          | 35.727.691         |
| 74                   | Cobre y manufacturas de cobre.                                    | 132.036            | 91.786             | 40.250            | 35.226             | 50.109             | -14.883            |
| 75                   | Níquel y sus manufacturas.  | 0                  | 2.865.323          | -2.865.323        | 0                  | 1.949.475          | -1.949.475         |
| 76                   | Aluminio y sus manufacturas.                                      | 31.618             | 1.201.688          | -1.170.070        | 9.718              | 1.452.826          | -1.443.108         |
| 78                   | Plomo y sus manufacturas.   | 0                  | 0                  | 0                 | 0                  | 7.230              | -7.230             |
| 79                   | Cinc y sus manufacturas.  | 0                  | 6.114              | -6.114            | 0                  | 13.288             | -13.288            |
| 80                   | Estaño y sus manufacturas.  | 0                  | 207                | -207              | 0                  | 30                 | -30                |
| 81                   | Los demás metales comunes: cermet: manufacturas de esta           | 50.990             | 123.840            | -72.850           | 0                  | 170.209            | -170.209           |
| 82                   | Herramientas y útiles, artículos de cuchillería y cubiertos de    | 555.330            | 3.707.774          | -3.152.444        | 759.617            | 4.638.736          | -3.879.119         |
| 83                   | Manufacturas diversas de metal común.                             | 163.559            | 4.562.772          | -4.399.213        | 116.505            | 5.156.429          | -5.039.924         |
| 84                   | Reactores nucleares, calderas, máquinas, aparatos y artefact      | 9.246.005          | 95.475.306         | -86.229.301       | 15.867.308         | 80.182.423         | -64.315.115        |
| 85                   | Máquinas, aparatos y material eléctrico y sus partes: aparato     | 1.028.182          | 55.539.415         | -54.511.233       | 2.791.198          | 50.005.476         | -47.214.278        |
| 86                   | Vehículos y material para vías férreas o similares y sus parte    | 274.231            | 89.250             | 184.981           | 1.140.232          | 12.640             | 1.127.592          |
| 87                   | Vehículos automóviles, tractores, ciclos y demás vehículos te     | 3.606.181          | 10.833.882         | -7.227.701        | 2.407.652          | 14.189.546         | -11.781.894        |
| 88                   | Aeronaves, vehículos espaciales y sus partes.                     | 0                  | 11.248.485         | -11.248.485       | 22.600             | 22.051.987         | -22.029.387        |
| 89                   | Barcos y demás artefactos flotantes.                              | 15.925             | 599.514            | -583.589          | 92.300             | 1.493.657          | -1.401.357         |
| 90                   | Instrumentos y aparatos de óptica, fotografía o cinematograf      | 862.303            | 11.800.508         | -10.938.205       | 356.807            | 11.567.147         | -11.210.340        |
| 91                   | Aparatos de relojería y sus partes.                               | 22.607             | 46.131             | -23.524           | 0                  | 21.705             | -21.705            |
| 92                   | Instrumentos musicales sus partes y accesorios.                   | 0                  | 131.066            | -131.066          | 0                  | 87.849             | -87.849            |
| 93                   | Armas, municiones y sus partes y accesorios.                      | 0                  | 79.613             | -79.613           | 0                  | 138.275            | -138.275           |
| 94                   | Muebles: mobiliario medicoquirúrgico: artículos de cama y si      | 4.904.609          | 2.174.968          | 2.729.641         | 4.145.497          | 1.136.902          | 3.008.595          |
| 95                   | Juguetes, juegos y artículos para recreo o deporte: sus parte     | 25.063             | 296.304            | -271.241          | 15.435             | 38.878             | -23.443            |
| 96                   | Manufacturas diversas.  | 29.588             | 73.338             | -43.750           | 37.163             | 26.575             | 10.588             |
| 97                   | Objetos de arte o colección y antigüedades.                       | 29.458             | 2.966              | 26.492            | 132.238            | 0                  | 132.238            |
| <b>Total general</b> |   | <b>347.448.806</b> | <b>292.674.940</b> | <b>54.773.866</b> | <b>467.630.747</b> | <b>317.234.365</b> | <b>150.396.382</b> |

| Tendencia (2004/2008)                 |                                       |
|---------------------------------------|---------------------------------------|
| Exportaciones<br>Var. Prom. Anual (%) | Importaciones<br>Var. Prom. Anual (%) |
| <b>32,52%</b>                         | <b>26,42%</b>                         |